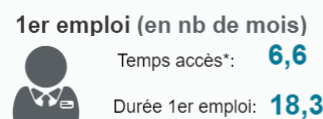
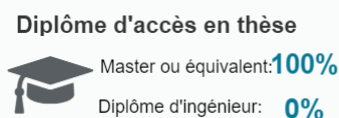
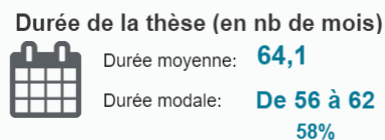
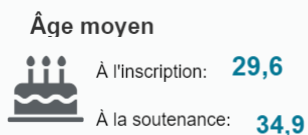


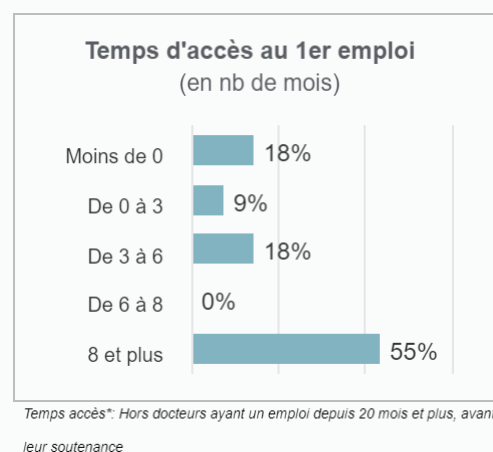
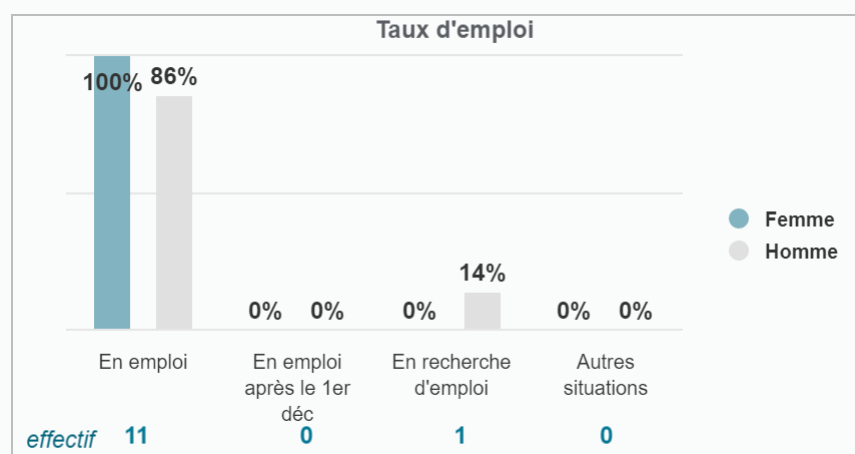
Profil des répondant.es

| | |
|-------------------|-----|
| Diplômé.es : | 20 |
| Répondant.es : | 12 |
| Taux de réponse : | 60% |



Temps accès*: Hors docteurs ayant un emploi depuis 20 mois et plus, avant leur soutenance

Situation professionnelle au 1er décembre 2023



En moyenne :

92% des docteurs sont en emploi
(93% à l'échelle du site toulousain)

100% des docteurs ont un emploi de Cadres et professions intellectuelles supérieures

73% des docteurs avait formellement besoin du diplôme de doctorat pour accéder à leur emploi

8% des docteurs sont en recherche d'emploi
(4% à l'échelle du site toulousain)

91% des docteurs travaillent dans le secteur de l'Enseignement

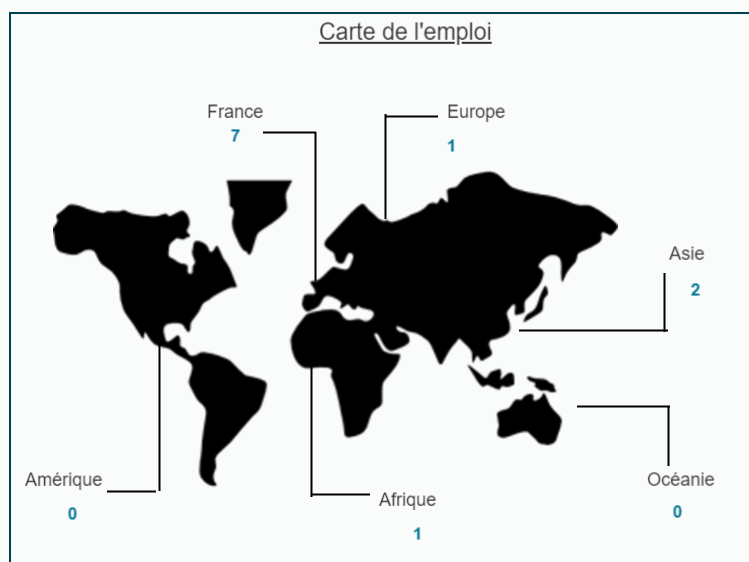
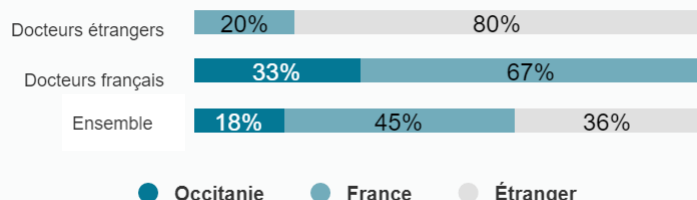
18% des docteurs n'avait pas besoin du doctorat pour accéder à leur emploi, mais celui ci représentait un atout

8% des docteurs ont créé une entreprise

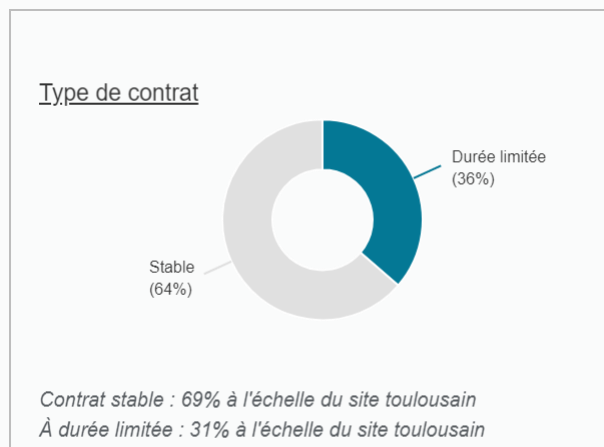
9% des docteurs travaillent dans le secteur des **Activités spécialisées, scientifiques et techniques**

Localisation de l'emploi occupé au 1er décembre 2023

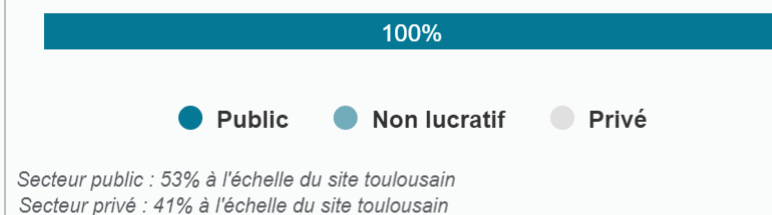
Lieu d'emploi selon la nationalité des docteurs



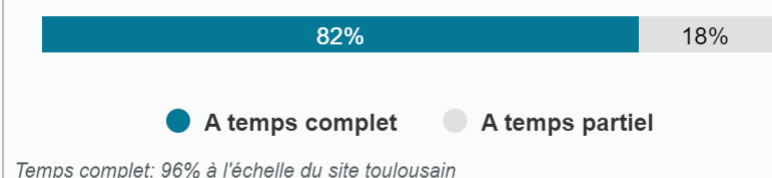
Caractéristiques de l'emploi occupé



Type d'employeur



Temps de travail



Salaire mensuel net moyen (hors primes, uniquement pour la France)

2 940,0 €

3 100,0 €
pour les femmes

2 700,0 €
pour les hommes

Salaire mensuel net modal (hors primes, uniquement pour la France)

Moins de 2 000

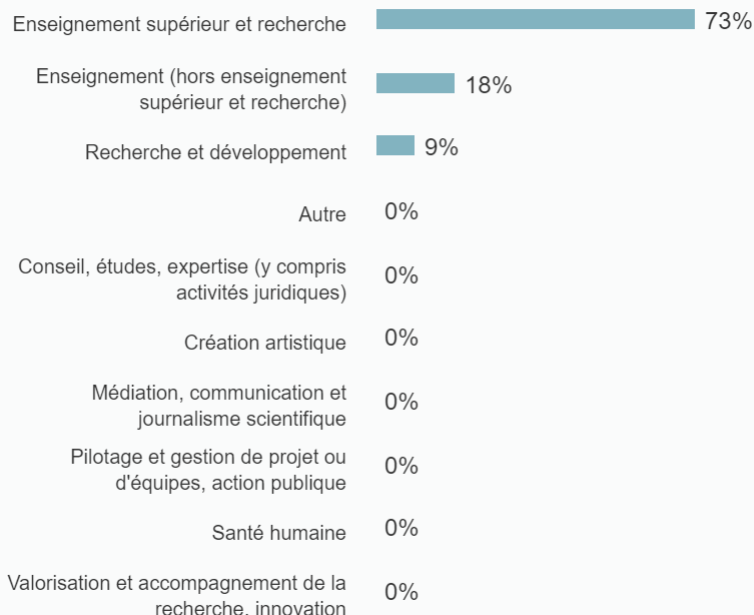
20%

1 900
33%
pour les femmes

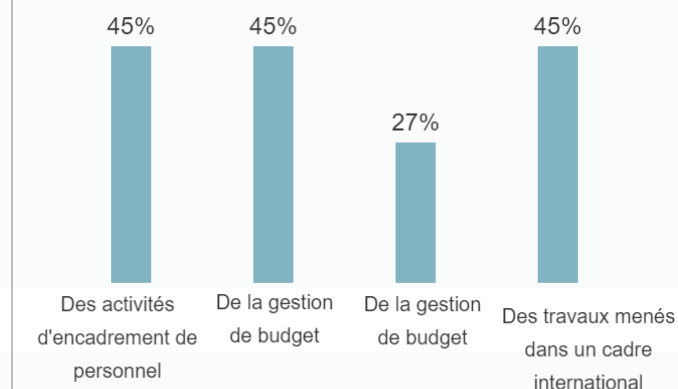
2 200
50%
pour les hommes

Domaine d'activité de l'emploi occupé

Les activités s'inscrivent dans:



L'emploi comporte :



Niveau de satisfaction

Êtes-vous satisfaits...

