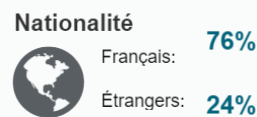
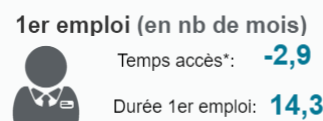
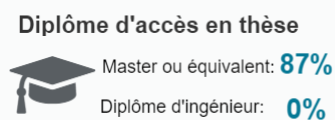
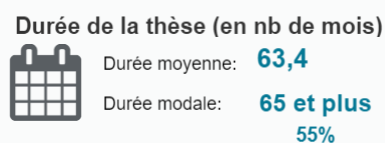
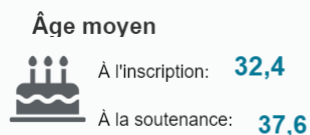


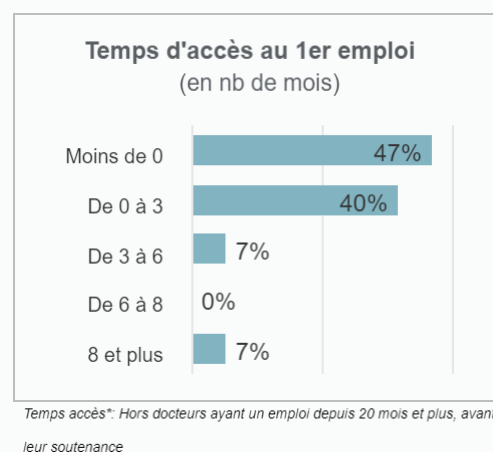
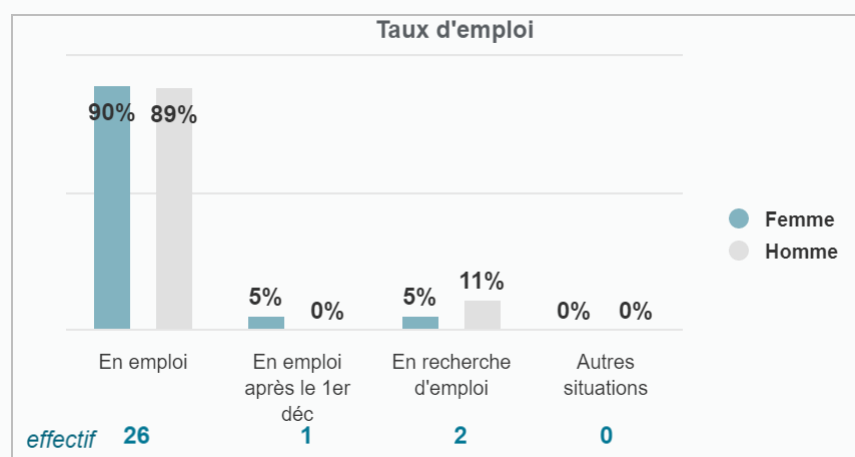
Profil des répondant.es

Diplômé.es :	44
Répondant.es :	29
Taux de réponse :	66%



Temps accès*: Hors docteurs ayant un emploi depuis 20 mois et plus, avant leur soutenance

Situation professionnelle au 1er décembre 2023



En moyenne :

93% des docteurs sont en emploi (91% à l'échelle du site toulousain)

96% des docteurs ont un emploi de Cadres et professions intellectuelles supérieures

31% des docteurs avait formellement besoin du diplôme de doctorat pour accéder à leur emploi

7% des docteurs sont en recherche d'emploi (7% à l'échelle du site toulousain)

84% des docteurs travaillent dans le secteur de l'Enseignement

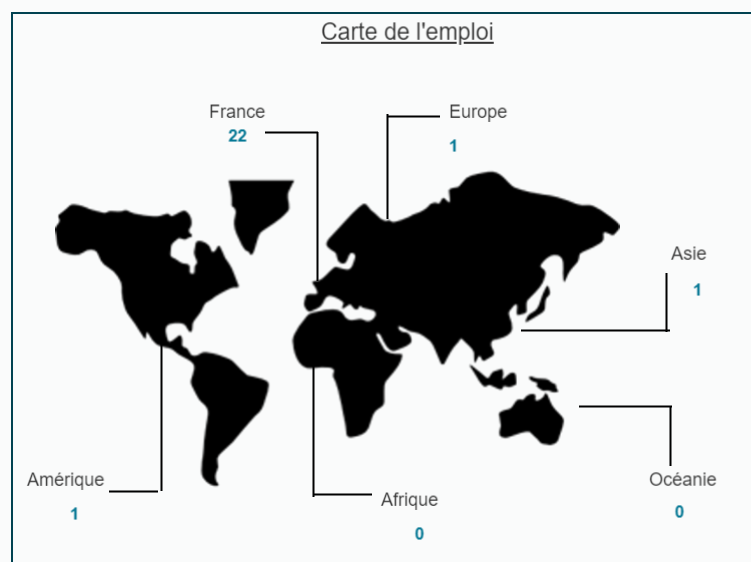
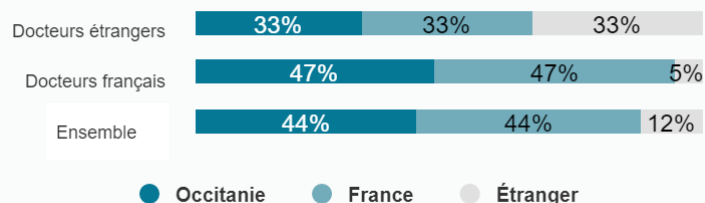
23% des docteurs n'avait pas besoin du doctorat pour accéder à leur emploi, mais celui ci représentait un atout

0% des docteurs ont créé une entreprise

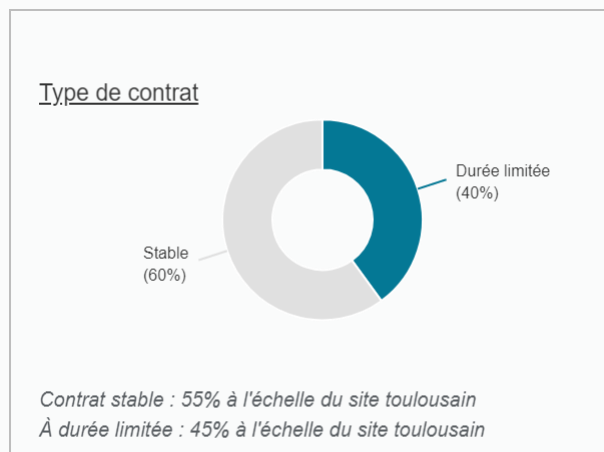
0% des docteurs travaillent dans le secteur de **Activités spécialisées, scientifiques et techniques**

Localisation de l'emploi occupé au 1er décembre 2023

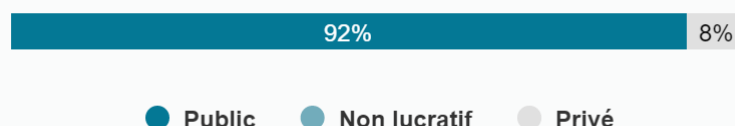
Lieu d'emploi selon la nationalité des docteurs



Caractéristiques de l'emploi occupé

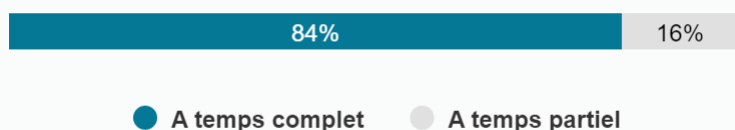


Type d'employeur



Secteur public : 56% à l'échelle du site toulousain
Secteur privé : 42% à l'échelle du site toulousain

Temps de travail



Temps complet: 95% à l'échelle du site toulousain

Salaire mensuel net moyen (hors primes, uniquement pour la France)

2 458,3 €

2 031,3 €
pour les femmes

3 007,1 €
pour les hommes

Salaire mensuel net modal (hors primes, uniquement pour la France)

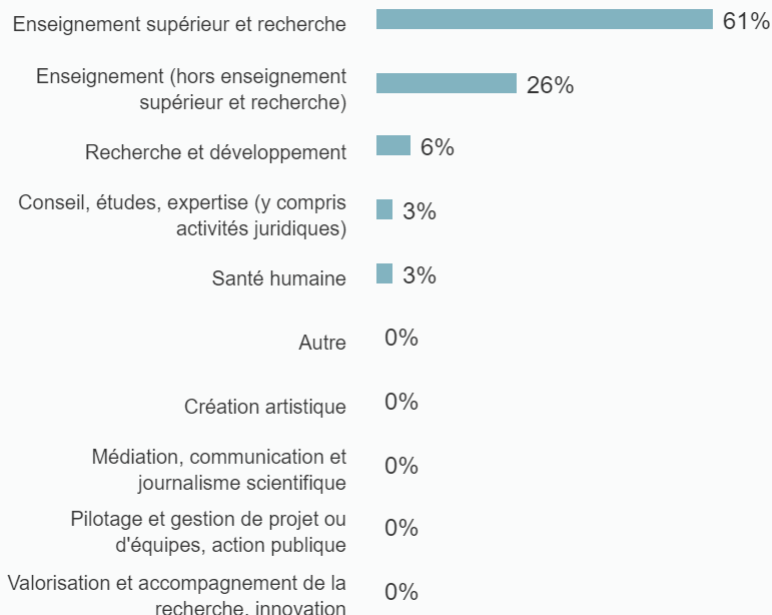
2 700 et plus
38%

Moins de 1 800
33%
pour les femmes

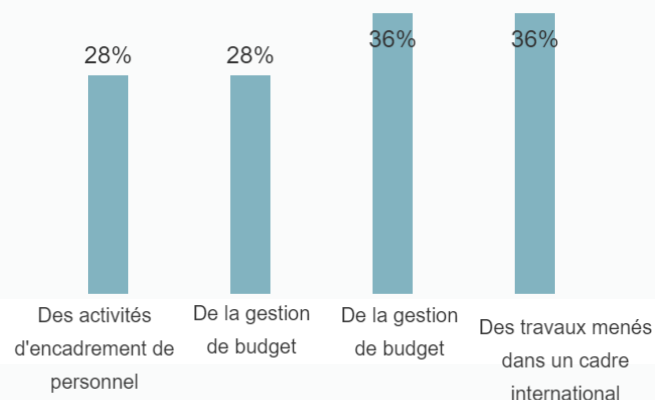
3 200 et plus
43%
pour les hommes

Domaine d'activité de l'emploi occupé

Les activités s'inscrivent dans :



L'emploi comporte :



Niveau de satisfaction

Êtes-vous satisfaits...

