

Devenir des docteurs

Situation professionnelle trois ans après à la soutenance (Enquête 2021)



Université
Fédérale
Toulouse
Midi-Pyrénées

ALLPHA - Promotion 2018

Profil des docteurs



Femmes : 70% 30
Hommes : 30% 13



Nationalité
Française : 63% 27
Etrangère : 37% 16



Age moyen
à l'inscription : 29,9
à la soutenance : 34,4



Diplôme à l'entrée en doctorat
Master ou équivalent : 81% 35
Diplôme d'ingénieur : 7% 3

Diplômés : 43
soit 5% des docteurs de
Toulouse diplômés en 2018

Répondants : 27
Taux de réponse : 63%

L'Ecole Doctorale Arts, Lettres, Langues, Philosophie et Communication (ALLPH@) compte 43 docteurs diplômés en 2018, dont 27 ont répondu à l'enquête (63%).

Trois ans après la soutenance, 79% des docteurs ont un emploi. Il s'agit d'un taux d'emploi inférieur à celui observé pour l'ensemble des docteurs (91%).

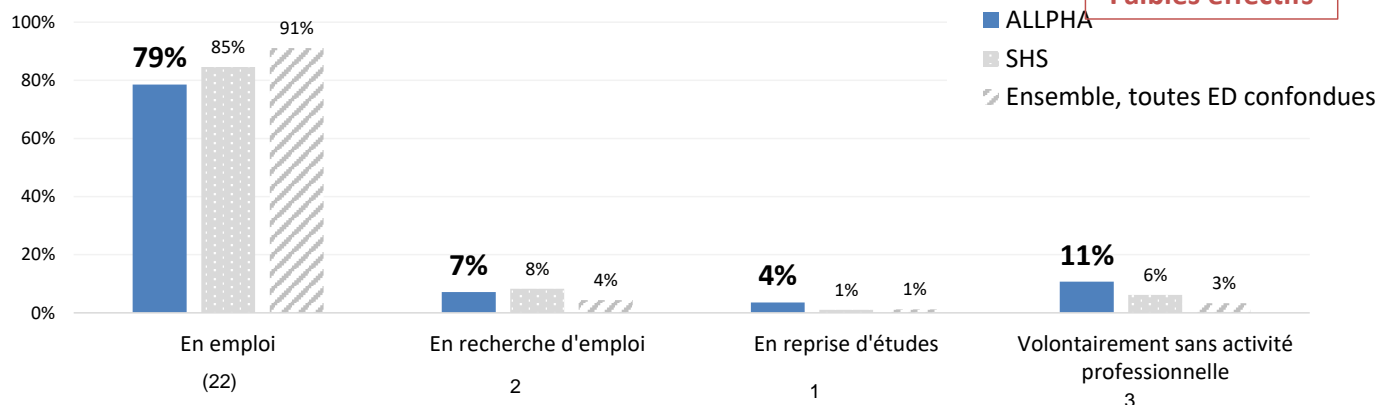
La majorité des docteurs ALLPH@ travaille dans le secteur public (79%) et 76% occupent un emploi stable (CDI, fonctionnaire).

Ils travaillent à 70% dans le domaine de l'enseignement supérieur et de la recherche.

Ils sont 14% à travailler à l'étranger.

Ils s'estiment satisfaits à 45% de leur situation professionnelle global et très satisfait à 25%.

Situation professionnelle au 1er décembre 2021



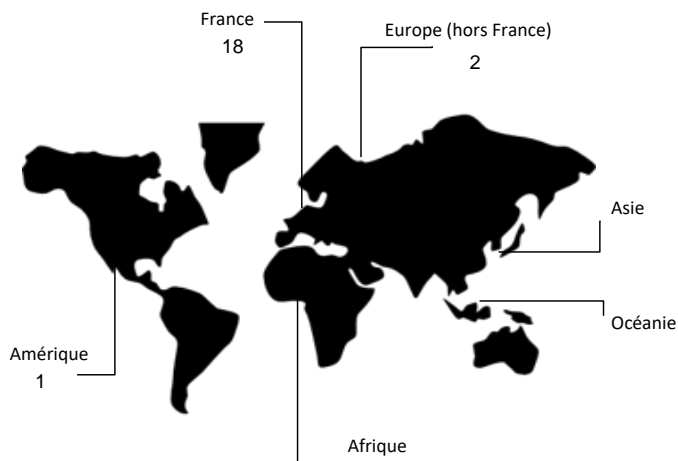
Faibles effectifs

Localisation et moyen d'accès à l'emploi occupé

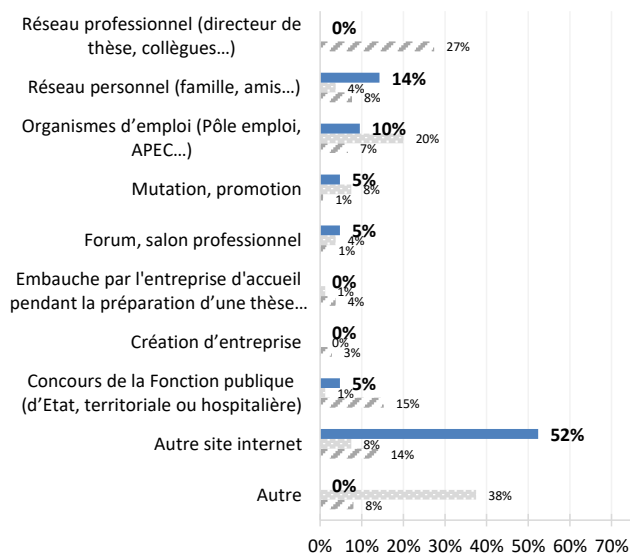
Lieu d'emploi

En France : 19% 18
et 67% en Occitanie

A l'étranger : 14% 3



Moyen d'accès à l'emploi



(contre 23% de docteurs travaillant à l'étranger pour les ED appartenant à SHS et 26% toutes ED confondues)

■ ALLPHA ■ SHS ▨ Ensemble, toutes ED confondues

Devenir des docteurs

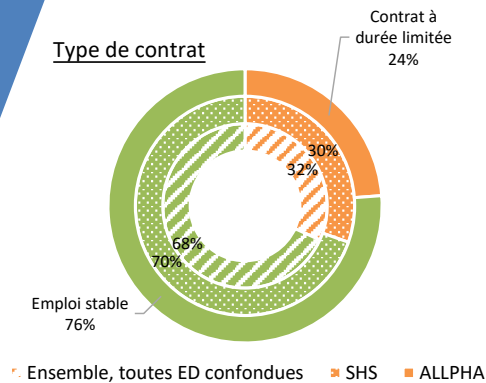
Situation professionnelle trois ans après à la soutenance (Enquête 2021)



Université
Fédérale
Toulouse
Midi-Pyrénées

ALLPHA - Promotion 2018

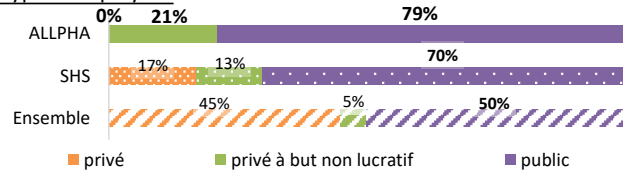
Caractéristiques de l'emploi occupé



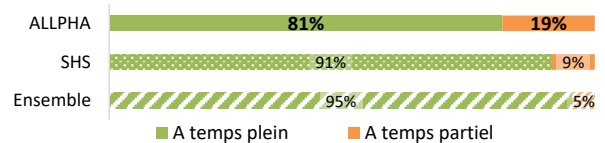
Emploi stable = CDI, fonctionnaire, emploi permanent.
Contrat à durée limitée = CDD, contrat postdoctoral, interim, etc.

Faibles effectifs

Type d'employeur



Temps de travail



Salaire mensuel net moyen (hors primes, uniquement pour la France)



2 266 €

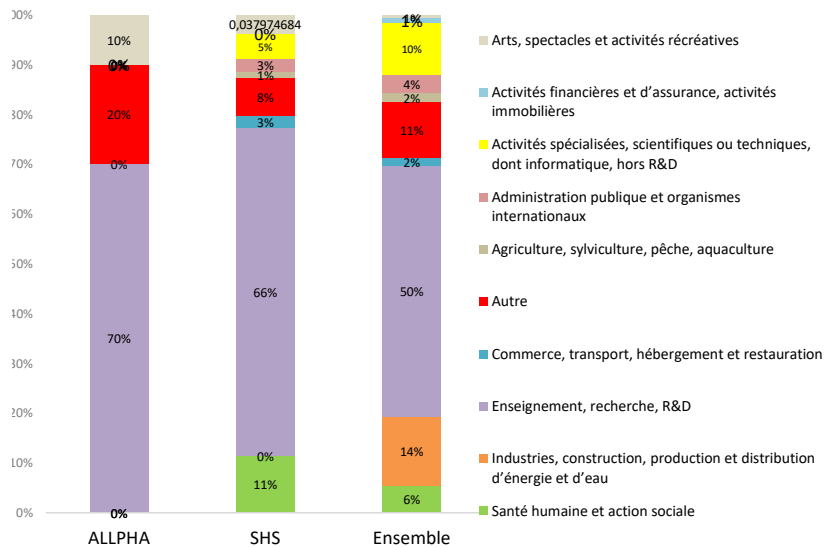
2 268 € pour les femmes

2 250 € pour les hommes

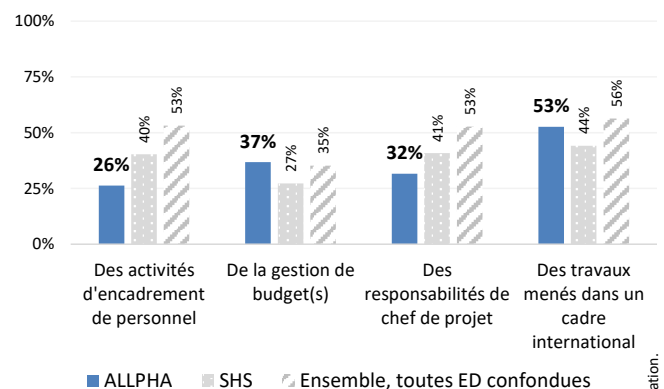
écart F/H = -1%

(contre 2375€/mois et écart F/H = 21% pour les ED appartenant à SHS et 2693€/mois et écart F/H = 11% toutes ED confondues)

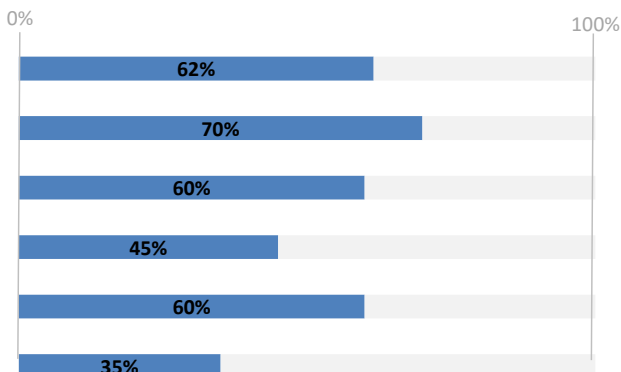
Domaine d'activité de l'emploi occupé



L'emploi comporte ...



Niveau de satisfaction



62% des répondants en emploi pensent que le doctorat est un atout dans la carrière professionnelle (contre 62% pour SHS et 80% toutes ED confondues)

70% s'estiment satisfaits de leur situation professionnelle d'une manière générale (contre 70% pour SHS et 88% toutes ED confondues)

60% s'estiment satisfaits de l'adéquation emploi-doctorat (contre 60% pour SHS et 79% toutes ED confondues)

45% s'estiment satisfaits des perspectives d'évolution dans le poste (contre 45% pour SHS et 75% toutes ED confondues)

60% s'estiment satisfaits de l'ouverture (internationale, interdisciplinaire) qu'apportent les activités (contre 72% pour SHS et 84% toutes ED confondues)

35% s'estiment satisfaits de leur niveau de rémunération (contre 57% pour SHS et 70% toutes ED confondues)