

Devenir des docteurs

Situation professionnelle un an après à la soutenance (Enquête 2021)

ALLPHA - Promotion 2020

Profil des docteurs

Diplômés : 20
soit 3% des docteurs de
Toulouse diplômés en 2020

Répondants : 14
Taux de réponse : 70%



Femmes : 50% 10
Hommes : 50% 10



Nationalité

Française : 60% 12
Etrangère : 40% 8



Age moyen

à l'inscription : 32,5
à la soutenance : 37,9



Diplôme à l'entrée en doctorat

Master ou équivalent : 88% 14
Diplôme d'ingénieur : 0%

L'Ecole Doctorale Arts, Lettres, Langues, Philosophie et Communication (ALLPH@) compte 20 docteurs diplômés en 2020, dont 14 ont répondu à l'enquête (70%).

Un an après la soutenance, 93% des docteurs ont un emploi. Il s'agit d'un taux d'emploi supérieur à celui observé pour l'ensemble des docteurs (84%).

La majorité des docteurs ALLPH@ travaille dans le secteur public (92%) et 54% occupent un emploi stable (CDI, fonctionnaire).

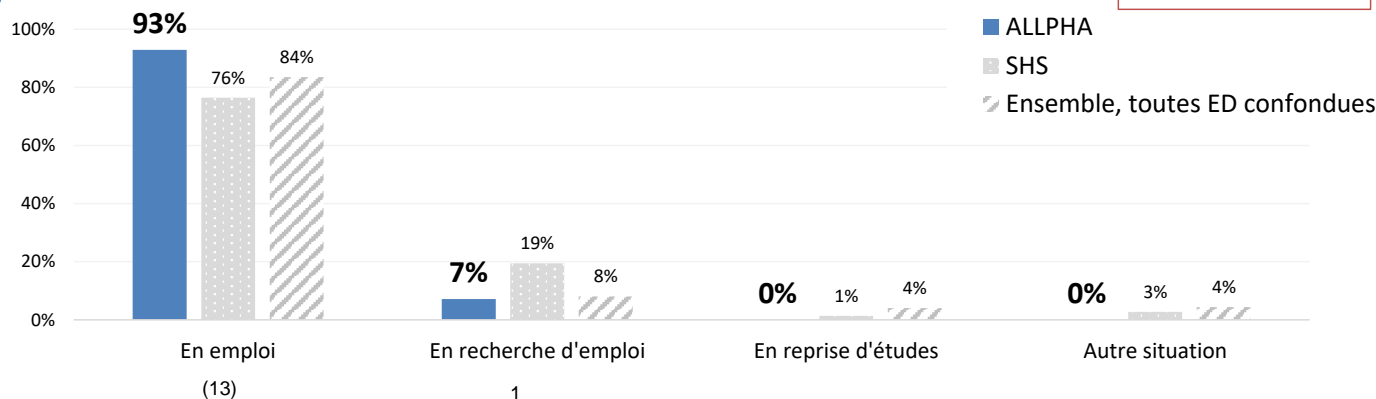
Ils travaillent à 83% dans le domaine de l'enseignement supérieur et de la recherche.

Ils sont 31% à travailler à l'étranger.

Ils sont satisfaits de leur situation professionnelle à 69%. Il sont 85% à affirmer que le doctorat a constitué un atout dans leur activité professionnelle.

Situation professionnelle au 1er décembre 2021

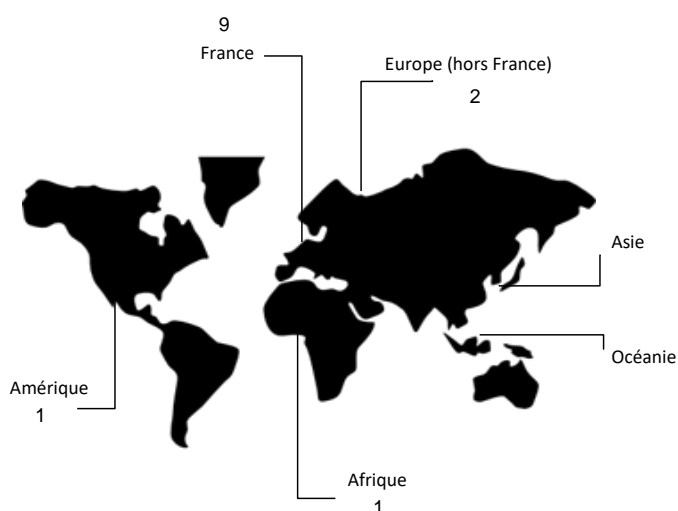
Faibles effectifs



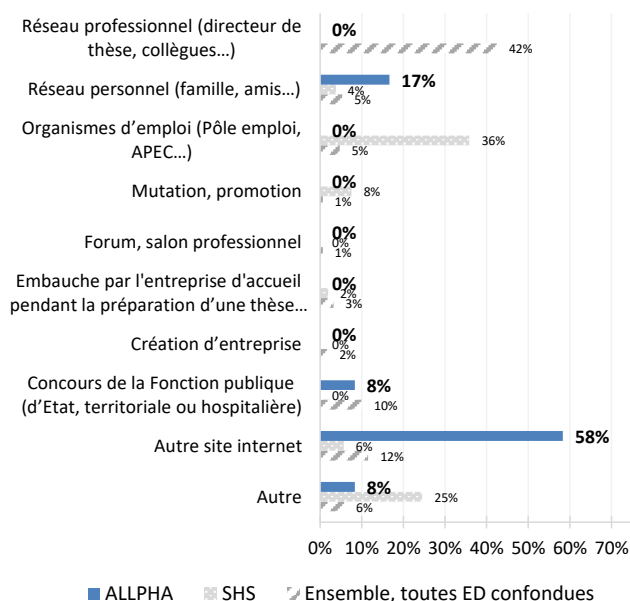
Localisation et moyen d'accès à l'emploi occupé

Lieu d'emploi

En France : 31% 9
et 38% en Occitanie (contre 22% de docteurs travaillant à l'étranger pour les ED appartenant à SHS et 21% toutes ED)
A l'étranger : 31% 4



Moyen d'accès à l'emploi



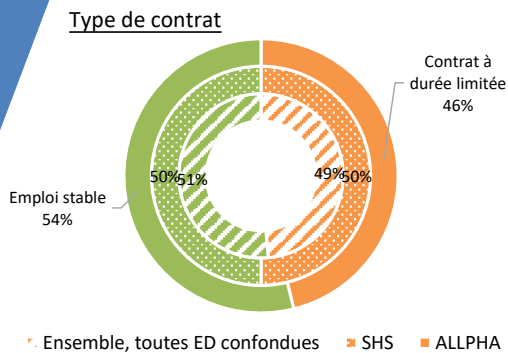
Devenir des docteurs

Situation professionnelle un an après à la soutenance (Enquête 2021)

ALLPHA - Promotion 2020

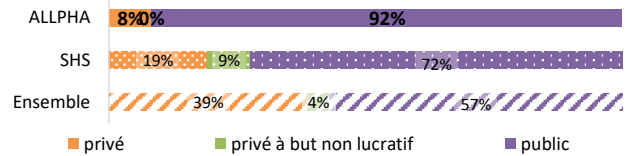
Caractéristiques de l'emploi occupé

Faibles effectifs

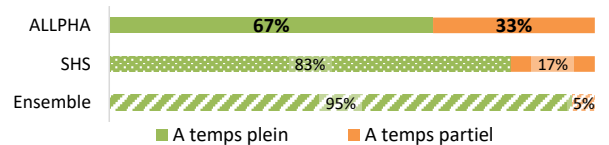


Emploi stable = CDI, fonctionnaire, emploi permanent.
Contrat à durée limitée = CDD, contrat postdoctoral, interim, etc.

Type d'employeur



Temps de travail



Salaire mensuel net moyen (hors primes, uniquement pour la France)



3 226 €

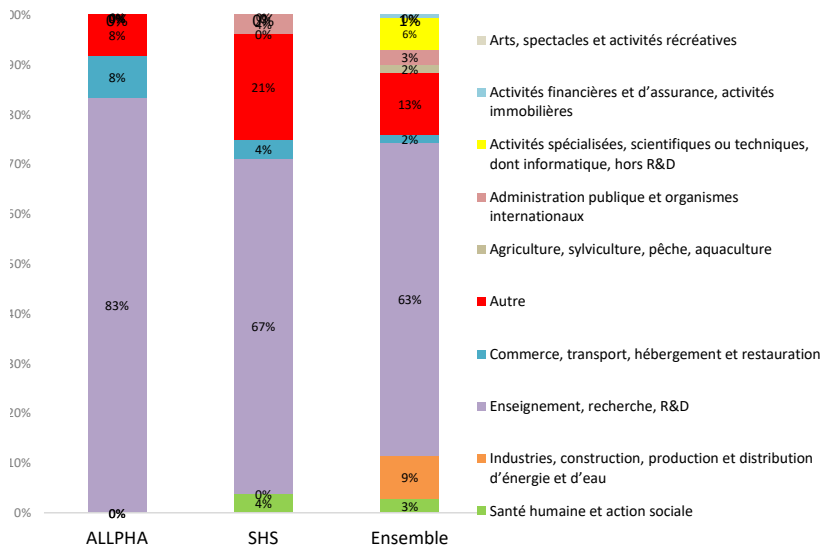
2 340 € pour les femmes

4 703 € pour les hommes

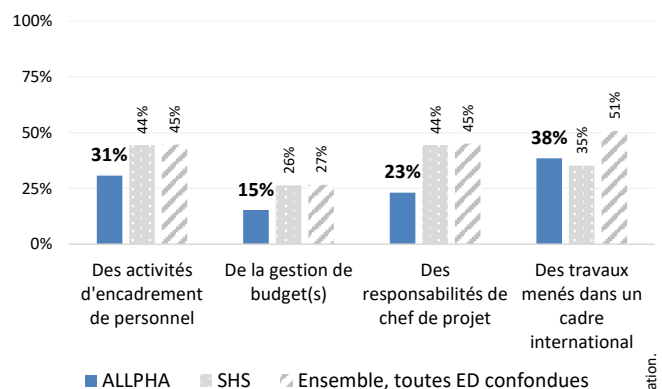
écart F/H = 101%

(contre 2520€/mois et écart F/H = 43% pour les ED appartenant à SHS et 2488€/mois et écart F/H = 11% toutes ED confondues)

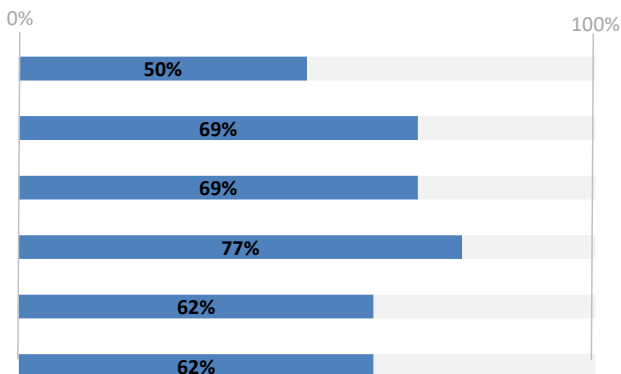
Domaine d'activité de l'emploi occupé



L'emploi comporte ...



Niveau de satisfaction



50% des répondants en emploi pensent que le doctorat est un atout dans la carrière professionnelle (contre 50% pour SHS et 85% toutes ED confondues)

69% s'estiment satisfaits de leur situation professionnelle d'une manière générale (contre 69% pour SHS et 88% toutes ED confondues)

69% s'estiment satisfaits de l'adéquation emploi-doctorat (contre 69% pour SHS et 86% toutes ED confondues)

77% s'estiment satisfaits des perspectives d'évolution dans le poste (contre 72% pour SHS et 74% toutes ED confondues)

62% s'estiment satisfaits de l'ouverture (internationale, interdisciplinaire) qu'apportent les activités (contre 70% pour SHS et 83% toutes ED confondues)

62% s'estiment satisfaits de leur niveau de rémunération (contre 57% pour SHS et 68% toutes ED confondues)