

# Devenir des docteurs

Situation professionnelle trois ans après à la soutenance (Enquête 2020)

ALLPHA - Promotion 2017

## Profil des docteurs



Femmes : 68% (n=30)  
Hommes : 32% (14)



Nationalité  
Française : 52% (23)  
Etrangère : 48% (21)



Age moyen  
à l'inscription : 29,5 ans  
à la soutenance : 34,3 ans



Diplôme à l'entrée en doctorat  
Master ou équivalent : 92% (22)  
Diplôme d'ingénieur : 0%

Diplômés : 44  
soit 5% des docteurs de  
Toulouse diplômés en 2017  
Répondants : 24  
Taux de réponse : 55%

L'Ecole Doctorale Arts, Lettres, Langues, Philosophie et Communication (ALLPH@) compte 44 docteurs diplômés en 2017, dont 24 ont répondu à l'enquête (55%).

Trois ans après la soutenance, 87% des docteurs ont un emploi. Il s'agit d'un taux similaire à celui observé pour l'ensemble des docteurs.

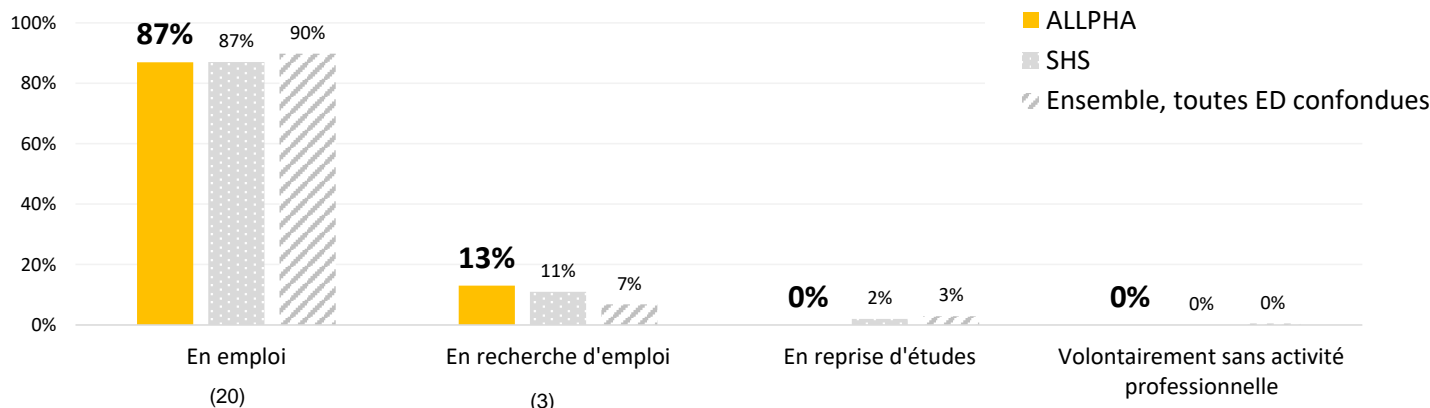
La majorité des docteurs ALLPH@ travaille dans le secteur public (88%) et 81% occupent un emploi stable (CDI, fonctionnaire), plus souvent obtenu via un concours.

La grande majorité d'entre eux travaille dans le domaine de l'enseignement supérieur et de la recherche (81%) et 13% dans le domaine de la santé et de l'action sociale.

Ils sont 17% à travailler à l'étranger.

Leur niveau de satisfaction vis-à-vis des différents aspects de leur situation professionnelle est élevé et situe au-delà de la moyenne observée pour l'ensemble des ED.

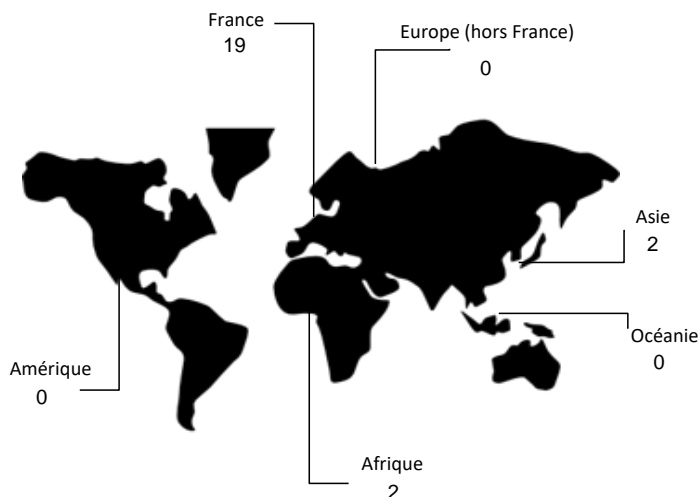
## Situation professionnelle au 1er janvier 2020



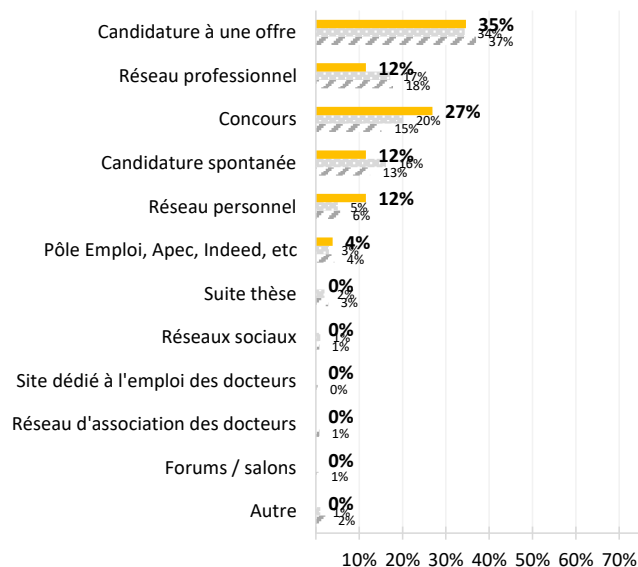
## Localisation et moyen d'accès à l'emploi occupé

### Lieu d'emploi

En France : 83% (19)  
A l'étranger : 17% (4)  
dont 61% en Occitanie



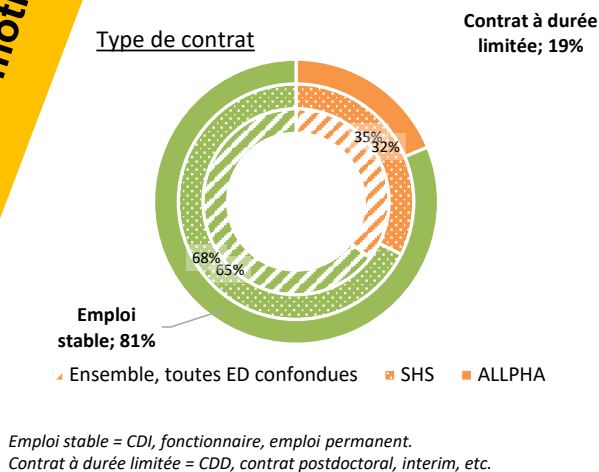
### Moyen d'accès à l'emploi



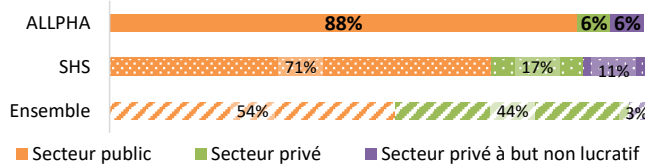
■ ALLPHA ■ SHS ▨ Ensemble, toutes ED confondues

(contre 23% de docteurs travaillant à l'étranger pour les ED appartenant à SHS et 28% toutes ED confondues)

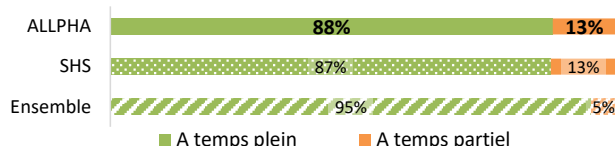
## Caractéristiques de l'emploi occupé



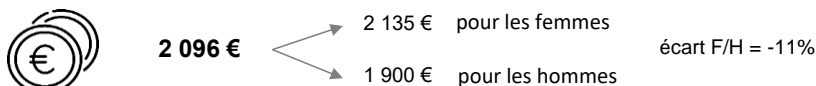
### Type d'employeur



### Temps de travail

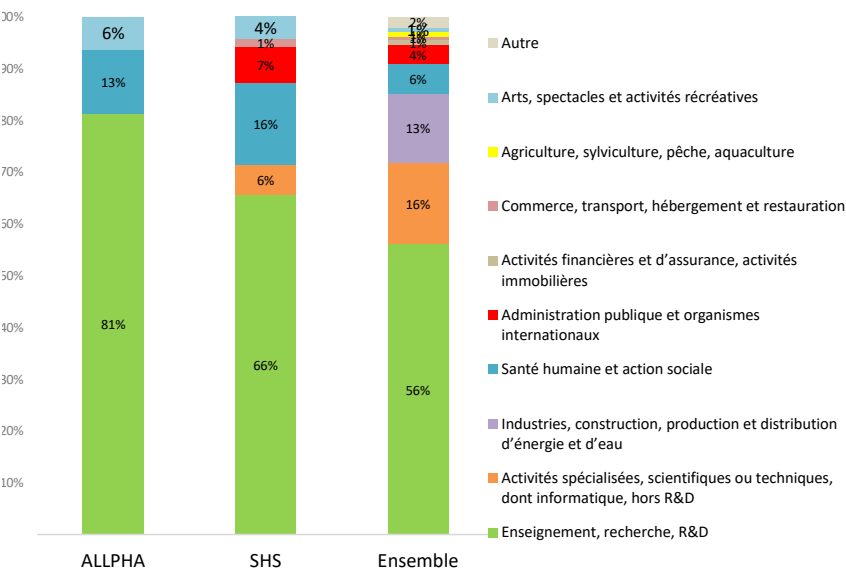


### Salaire mensuel net moyen (hors primes, uniquement pour la France)

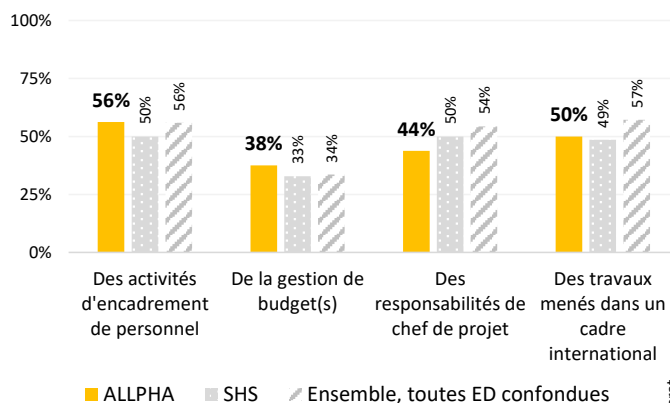


(contre 2355€/mois et écart F/H = 19% pour les ED appartenant à SHS et 2493€/mois et écart F/H = 2% toutes ED confondues)

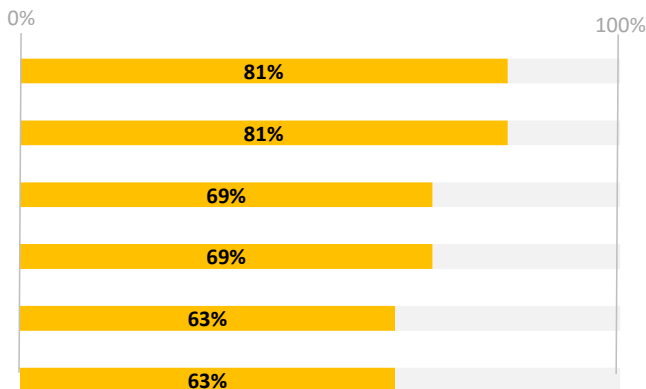
## Domaine d'activité de l'emploi occupé



### L'emploi comporte ...



## Niveau de satisfaction



81% des répondants en emploi pensent que le doctorat est un atout dans la carrière professionnelle (contre 80% pour SHS et 82% toutes ED confondues)

81% s'estiment satisfaits de leur situation professionnelle d'une manière générale (contre 74% pour SHS et 87% toutes ED confondues)

69% s'estiment satisfaits de l'adéquation emploi-doctorat (contre 67% pour SHS et 79% toutes ED confondues)

69% s'estiment satisfaits des perspectives d'évolution dans le poste (contre 64% pour SHS et 73% toutes ED confondues)

63% s'estiment satisfaits de l'ouverture (internationale, interdisciplinaire) qu'apportent les activités (contre 64% pour SHS et 81% toutes ED confondues)

63% s'estiment satisfaits de leur niveau de rémunération (contre 54% pour SHS et 66% toutes ED confondues)