

Devenir des docteurs

Situation professionnelle un an après à la soutenance (Enquête 2020)

Profil des docteurs



Femmes : 57% (n=21)
Hommes : 43% (16)



Nationalité
Française : 59% (22)
Etrangère : 41% (15)



Age moyen
à l'inscription : 31,3 ans
à la soutenance : 36,2 ans



Diplôme à l'entrée en doctorat
Master ou équivalent : 85% (28)
Diplôme d'ingénieur : 0%

Diplômés : 37
soit 5% des docteurs de
Toulouse diplômés en 2019
Répondants : 33
Taux de réponse : 89%

L'Ecole Doctorale Arts, Lettres, Langues, Philosophie et Communication (ALLPH@) compte 37 docteurs diplômés en 2019, dont 33 ont répondu à l'enquête (89%).

Un an après la soutenance, 64% des docteurs ont un emploi. Il s'agit d'un taux légèrement plus faible que celui observé pour l'ensemble des docteurs.

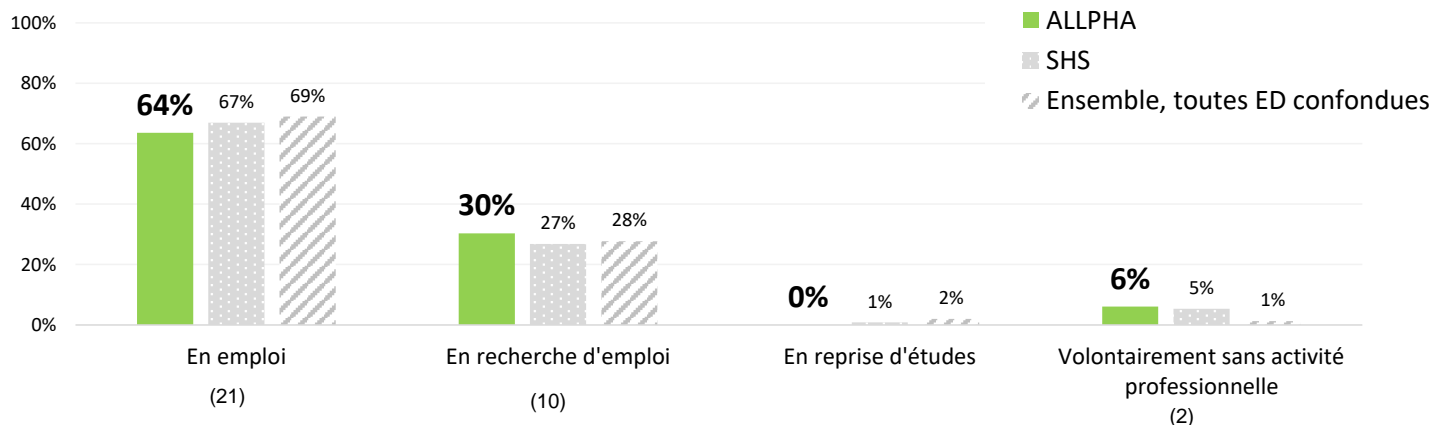
La majorité des docteurs ALLPH@ travaille dans le secteur public (95%) et 38% occupent un emploi stable (CDI, fonctionnaire), plus souvent obtenu via un concours.

La grande majorité d'entre eux travaille dans le domaine de l'enseignement supérieur et de la recherche (95%) tandis que les 5% restants exercent dans le domaine artistique.

Ils sont 27% à travailler à l'étranger.

S'ils s'estiment tous satisfaits par leur situation professionnelle, ils sont près d'un sur deux à regretter les faibles perspectives d'évolution au sein de leur emploi.

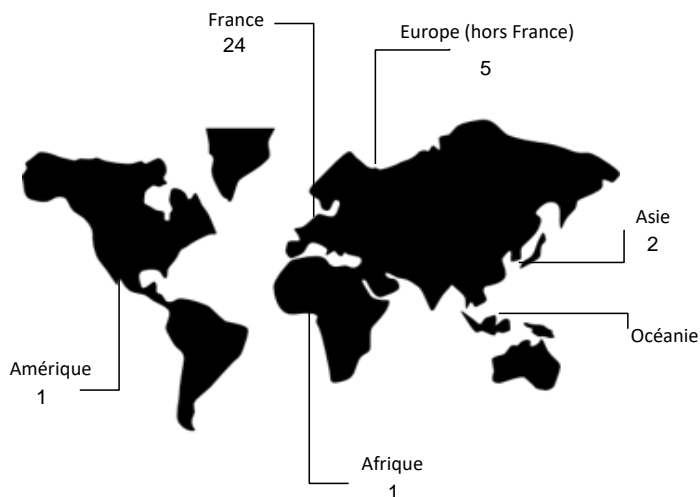
Situation professionnelle au 1er janvier 2020



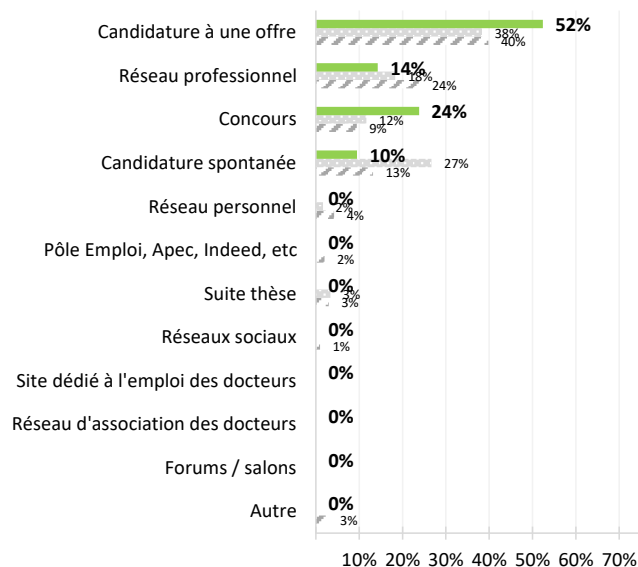
Localisation et moyen d'accès à l'emploi occupé

Lieu d'emploi

En France : 73% (24)
A l'étranger : 27% (9)
dont 36% en Occitanie



Moyen d'accès à l'emploi

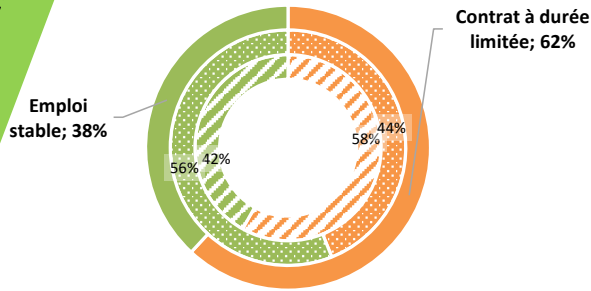


■ ALLPHA ■ SHS ▨ Ensemble, toutes ED confondues

(contre 14% de docteurs travaillant à l'étranger pour les ED appartenant à SHS et 23% toutes ED confondues)

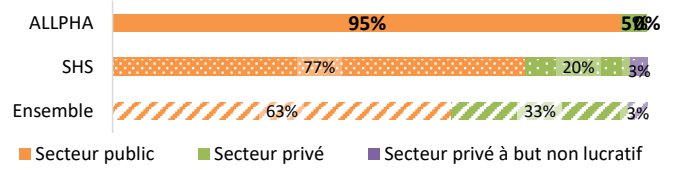
Caractéristiques de l'emploi occupé

Type de contrat

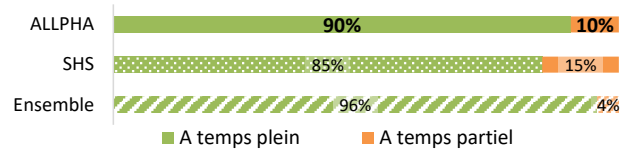


Emploi stable = CDI, fonctionnaire, emploi permanent.
Contrat à durée limitée = CDD, contrat postdoctoral, interim, etc.

Type d'employeur



Temps de travail



Salaire mensuel net moyen (hors primes, uniquement pour la France)



2 001 €

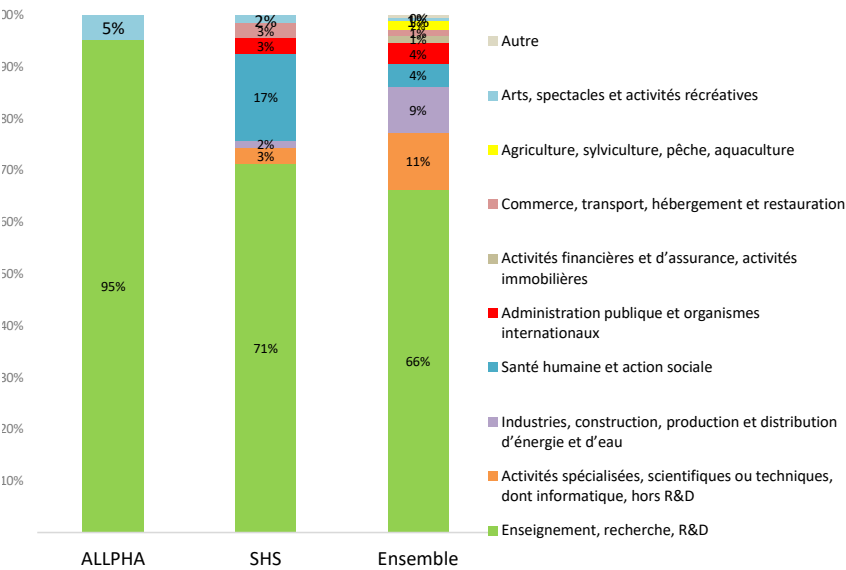
1 738 € pour les femmes

écart F/H = 35%

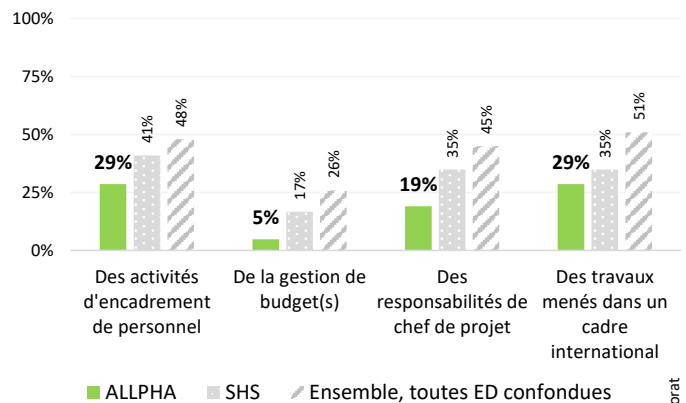
2 340 € pour les hommes

(contre 2196€/mois et écart F/H = 28% pour les ED appartenant à SHS et 2313€/mois et écart F/H = 10% toutes ED confondues)

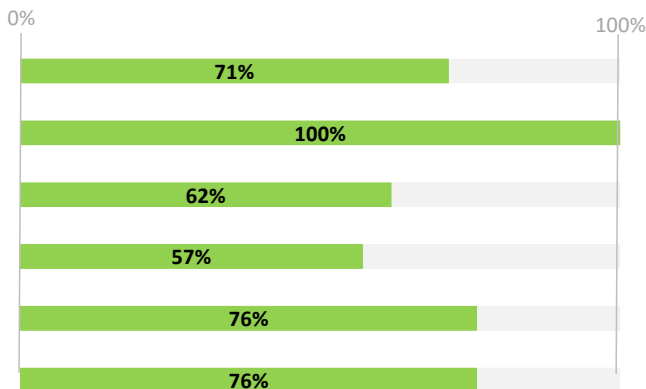
Domaine d'activité de l'emploi occupé



L'emploi comporte ...



Niveau de satisfaction



71% des répondants en emploi pensent que le doctorat est un atout dans la carrière professionnelle (contre 80% pour SHS et 88% toutes ED confondues)

100% s'estiment satisfaits de leur situation professionnelle d'une manière générale (contre 91% pour SHS et 91% toutes ED confondues)

62% s'estiment satisfaits de l'adéquation emploi-doctorat (contre 73% pour SHS et 85% toutes ED confondues)

57% s'estiment satisfaits des perspectives d'évolution dans le poste (contre 64% pour SHS et 74% toutes ED confondues)

76% s'estiment satisfaits de l'ouverture (internationale, interdisciplinaire) qu'apportent les activités (contre 65% pour SHS et 81% toutes ED confondues)

76% s'estiment satisfaits de leur niveau de rémunération (contre 62% pour SHS et 71% toutes ED confondues)