

Devenir des docteurs

Situation professionnelle cinq ans après à la soutenance (enquête 2019)

Profil des docteurs

Diplômés : 48
soit 6% des docteurs de Toulouse
diplômés en 2014
Répondants : 32
Taux de réponse : 67%



Femmes : 53% (17)
Hommes : 47% (15)



Nationalité
Française : 72% (23)
Etrangère : 28% (9)



Age moyen
à l'inscription : 31,8 ans
à la soutenance : 36,7 ans



Durée moyenne
de la thèse : 58 mois

L'Ecole Doctorale Arts, Lettres, Langues, Philosophie et Communication (ALLPH@) compte 48 docteurs diplômés en 2014, dont 32 ont répondu à l'enquête (67%).

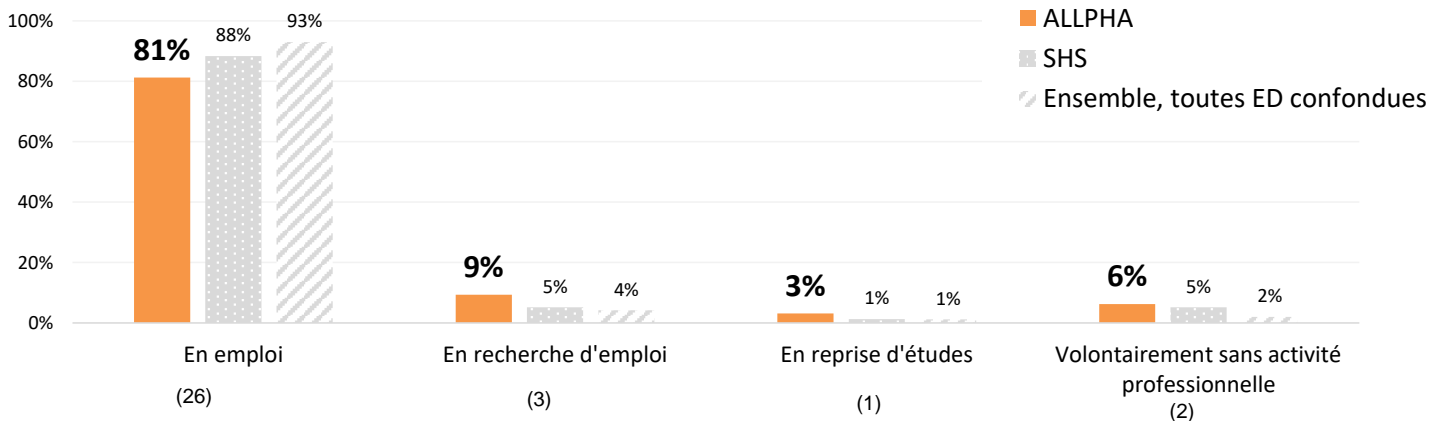
Cinq ans après la soutenance, 81% des docteurs ont un emploi. Il s'agit d'un taux d'emploi inférieur à celui observé pour l'ensemble des docteurs, toutes ED confondues.

La majorité des docteurs ALLPH@ travaille dans le secteur public (88%) et huit sur dix occupent un emploi stable (CDI, fonctionnaire), souvent obtenu via un concours.

Ils travaillent principalement dans le domaine de la recherche et de l'enseignement supérieur (56%) mais aussi dans l'enseignement primaire et secondaire (32%).

S'ils estiment majoritairement que le doctorat est un atout dans la vie professionnelle (84%), ils sont 1/2 à dire que leur emploi n'est pas en adéquation avec leurs compétences et 2/3 à ne pas être satisfaits par leur niveau de rémunération.

Situation professionnelle au 1er décembre 2019

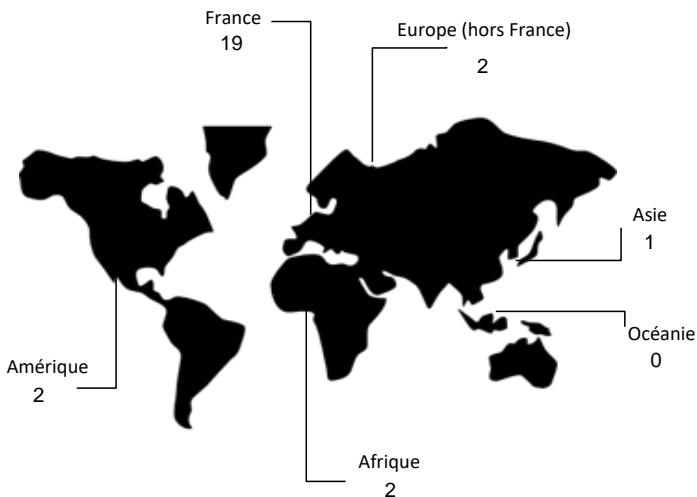


Localisation et moyen d'accès à l'emploi occupé

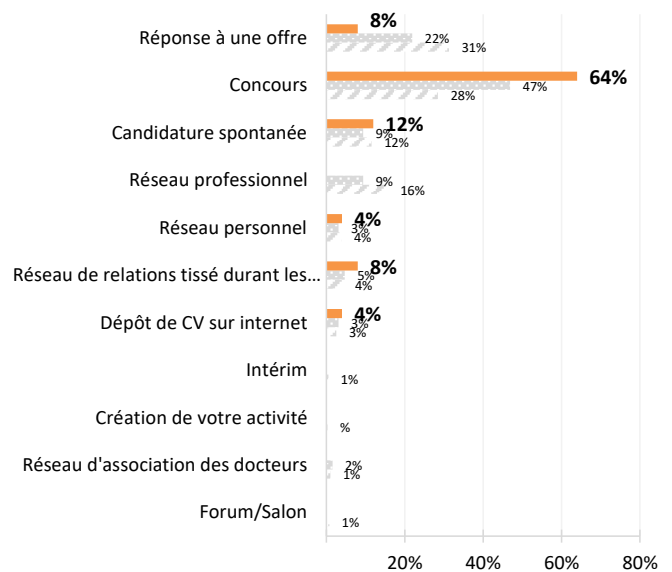
Lieu d'emploi

En France : 73% (19)

A l'étranger : 27% (7)



Moyen d'accès à l'emploi



(contre 29% de docteurs travaillant à l'étranger pour les ED appartenant à SHS et 28% toutes ED confondues)

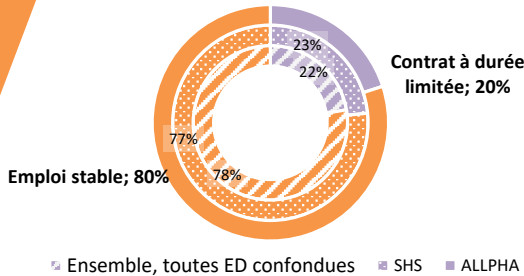
ALLPHA SHS Ensemble, toutes ED confondues

Devenir des docteurs

Situation professionnelle cinq ans après à la soutenance (enquête 2019)

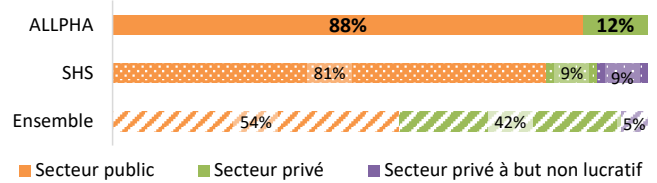
Caractéristiques de l'emploi occupé

Type de contrat

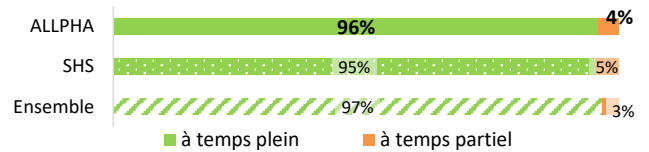


Emploi stable = CDI, fonctionnaire, emploi permanent.
 Contrat à durée limitée = CDD, contrat postdoctoral, interim, etc.

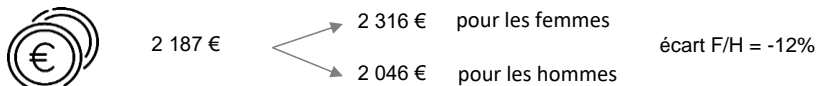
Type d'employeur



Temps de travail

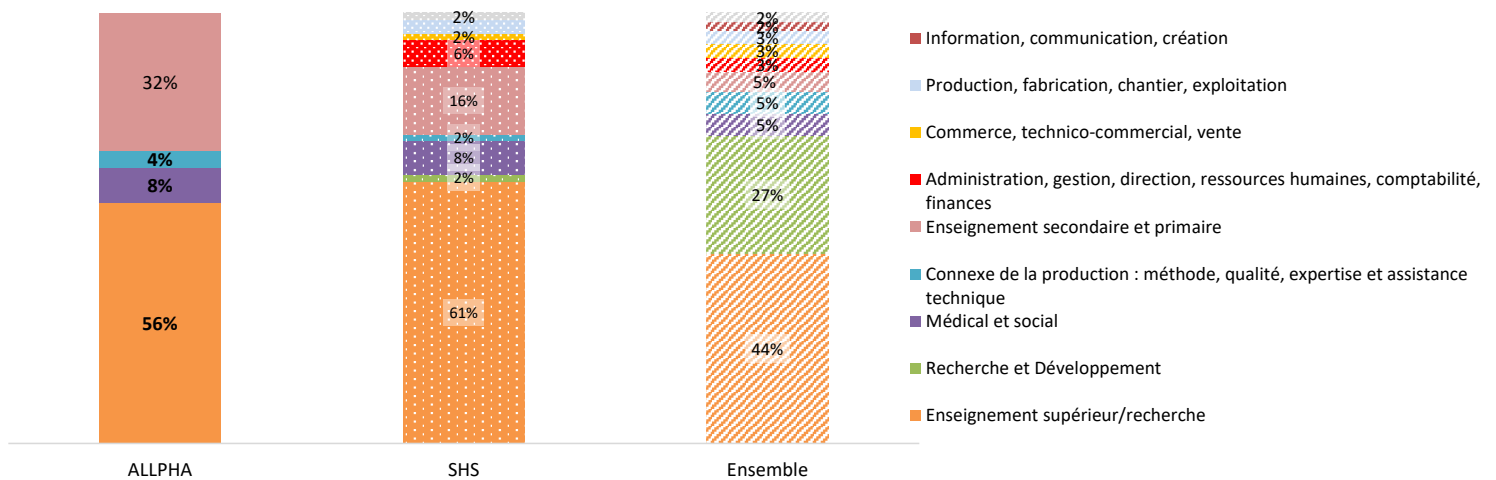


Salaire mensuel net moyen (hors primes, uniquement pour la France)



(contre 2197€/mois et écart F/H = 9% pour les ED appartenant à SHS et 2561€/mois et écart F/H = 10% toutes ED confondues)

Domaine d'activité de l'emploi occupé



Niveau de satisfaction

