

Devenir des docteurs

Situation professionnelle trois ans après à la soutenance (IPDoc2019)

ALLPHA - Promotion 2016

Profil des docteurs



Femmes : 50% (n=18)
Hommes : 50% (18)



Nationalité
Française : 58% (21)
Etrangère : 42% (15)



Age moyen
à l'inscription : 31,0 ans
à la soutenance : 35,8 ans



Durée moyenne
de la thèse : 57 mois



Diplôme à l'entrée en doctorat
Master ou équivalent : 93% (25)
Diplôme d'ingénieur :
Double diplôme master/ingénieur :

Diplômés : 36
soit 4% des docteurs de
Toulouse diplômés en 2016
Répondants : 26
Taux de réponse : 72%

L'Ecole Doctorale Arts, Lettres, Langues, Philosophie et Communication (ALLPH@) compte 36 docteurs diplômés en 2016, dont 26 ont répondu à l'enquête (72%).

Trois ans après la soutenance, 88% des docteurs ont un emploi. Il s'agit d'un taux d'emploi similaire à celui observé pour l'ensemble des docteurs, toutes ED confondues.

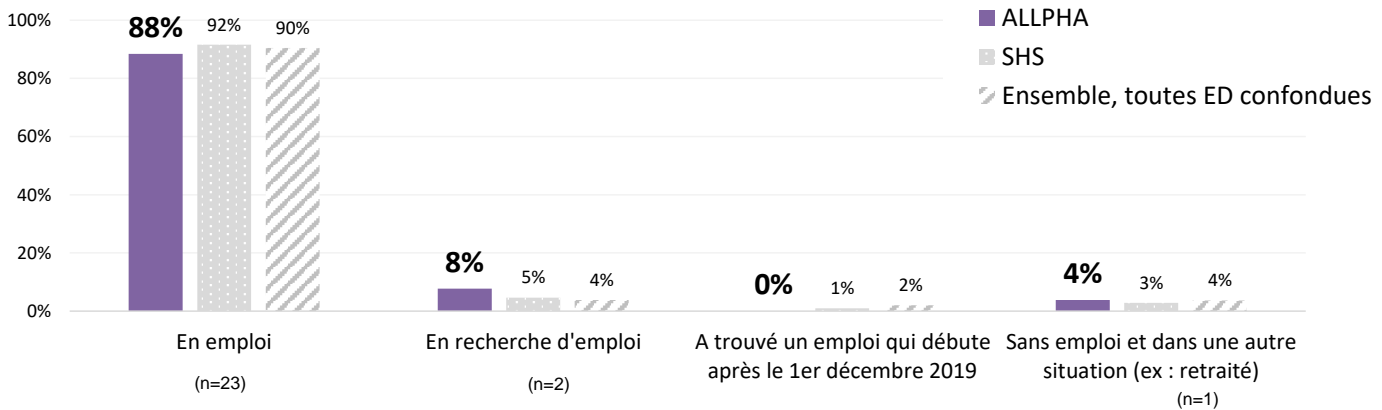
La majorité des docteurs ALLPH@ travaille dans le secteur public (78%) et sept sur dix occupent un emploi stable (CDI, fonctionnaire), souvent obtenu via un concours.

Les domaines d'activités exercés par les docteurs sont divers : 48% travaillent dans l'enseignement primaire ou secondaire, 30% dans l'enseignement supérieur et 17% dans la création artistique.

Ils sont 22% à travailler à l'étranger.

S'ils s'estiment majoritairement satisfaits par leur situation professionnelle (83%), ils sont un sur deux à être insatisfaits par leur rémunération qui s'élève à 2 092€ en moyenne par mois.

Situation professionnelle au 1er décembre 2019

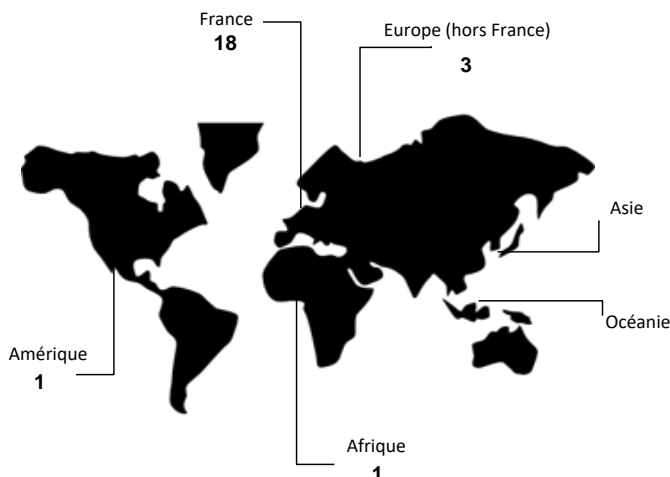


Localisation et moyen d'accès à l'emploi occupé

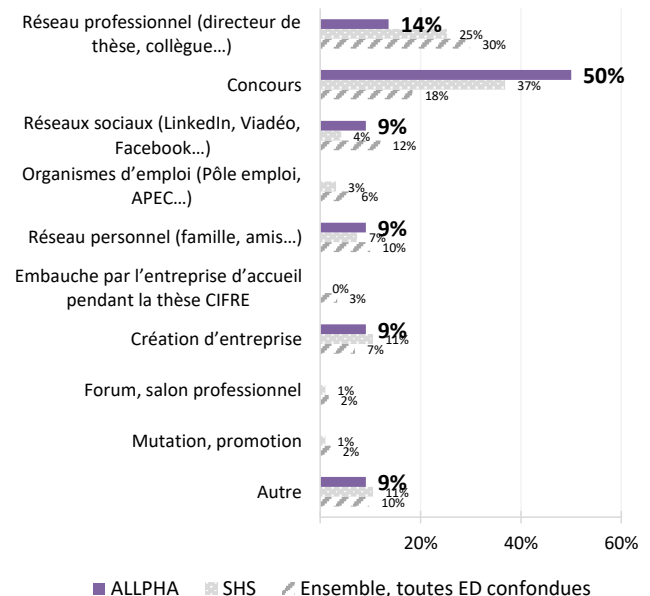
Lieu d'emploi

En France : 78% (n=18)

A l'étranger : 22% (5)



Moyen d'accès à l'emploi



(contre 18% de docteurs travaillant à l'étranger pour les ED appartenant à SHS et 28% toutes ED confondues)

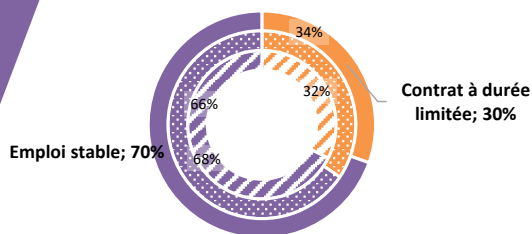
Devenir des docteurs

Situation professionnelle trois ans après à la soutenance (IPDoc2019)

ALLPHA - Promotion 2016

Caractéristiques de l'emploi occupé

Type de contrat

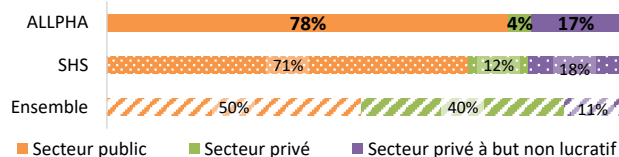


Ensemble, toutes ED confondues SHS ALLPHA

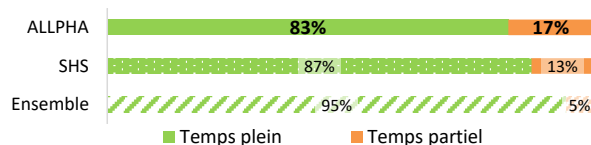
Emploi stable = CDI, fonctionnaire, emploi permanent.

Contrat à durée limitée = CDD, contrat postdoctoral, interim, etc.

Type d'employeur



Temps de travail



Salaire mensuel net moyen (hors primes, uniquement pour la France)



2 092€

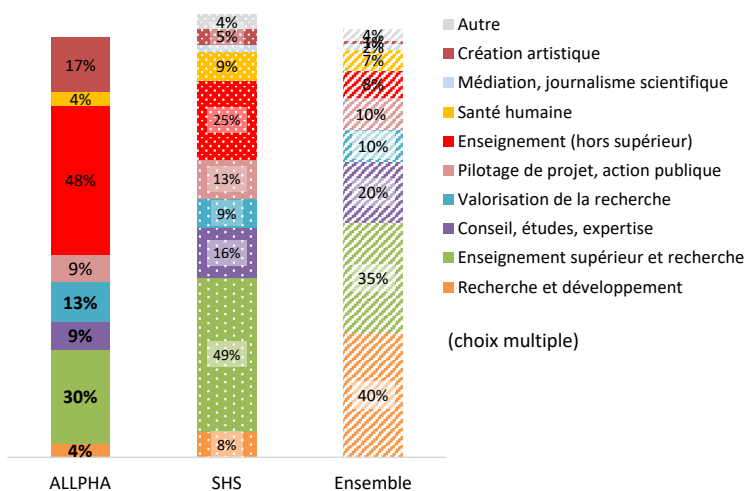
2 160€ pour les femmes

écart F/H = -8%

1 991€ pour les hommes

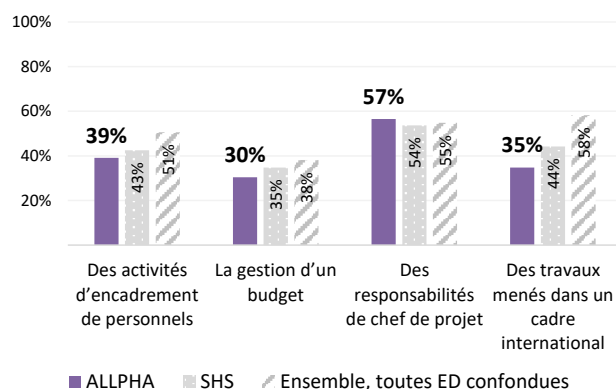
(contre 2159€/mois et écart F/H = 13% pour les ED appartenant à SHS et 2457€/mois et écart F/H = 10% toutes ED confondues)

Domaine d'activité de l'emploi occupé

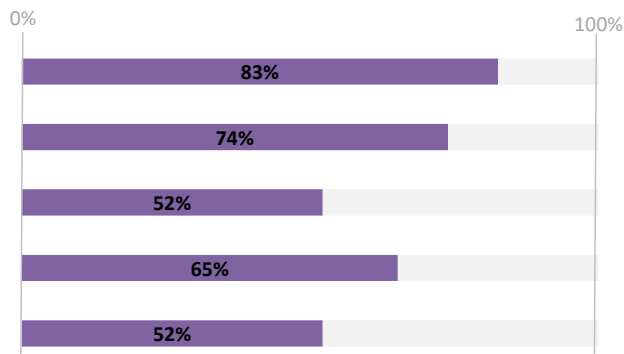


(choix multiple)

L'emploi comporte ...



Niveau de satisfaction



83% des répondants en emploi s'estiment satisfaits de leur situation professionnelle d'une manière générale (contre 84% pour SHS et 88% toutes ED confondues)

74% s'estiment satisfaits de l'adéquation emploi-doctorat (contre 74% pour SHS et 80% toutes ED confondues)

52% s'estiment satisfaits des perspectives d'évolution dans le poste (contre 62% pour SHS et 73% toutes ED confondues)

65% s'estiment satisfaits de l'ouverture (internationale, interdisciplinaire) qu'apportent les activités (contre 72% pour SHS et 84% toutes ED confondues)

52% s'estiment satisfaits de leur niveau de rémunération (contre 55% pour SHS et 69% toutes ED confondues)