

Devenir des docteurs

Situation professionnelle un an après à la soutenance (Enquête 2022)

ALLPHA - Promotion 2021

Profil des docteurs

Diplômés : 35
soit 4% des docteurs de
Toulouse diplômés en 2021
Répondants : 22
Taux de réponse : 63%



Femmes : 45% (10)
Hommes : 55% (12)



Nationalité
Française : 59% (13)
Etrangère : 41% (9)



Age moyen
à l'inscription : 29,7
à la soutenance : 35,3



Diplôme à l'entrée en doctorat
Master ou équivalent : 100%(21)
Diplôme d'ingénieur : 0% (0)

L'Ecole Doctorale Arts, Lettres, Langues, Philosophie et Communication (ALLPH@) compte 20 docteurs diplômés en 2020, dont 14 ont répondu à l'enquête (70%).

Un an après la soutenance, 93% des docteurs ont un emploi. Il s'agit d'un taux d'emploi supérieur à celui observé pour l'ensemble des docteurs (84%).

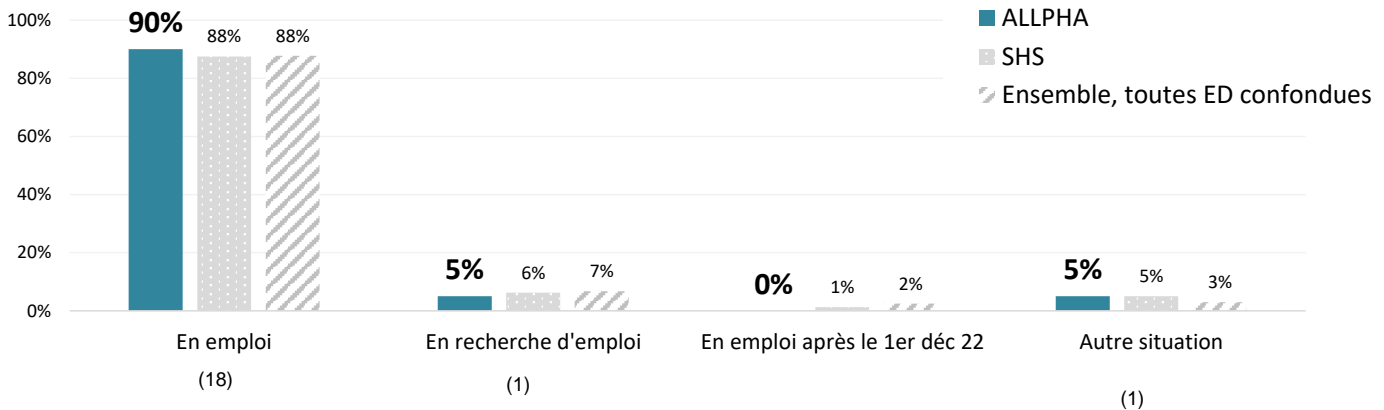
La majorité des docteurs ALLPH@ travaille dans le secteur public (92%) et 54% occupent un emploi stable (CDI, fonctionnaire).

Ils travaillent à 83% dans le domaine de l'enseignement supérieur et de la recherche.

Ils sont 31% à travailler à l'étranger.

Ils sont satisfaits de leur situation professionnelle à 69%. Il sont 85% à affirmer que le doctorat a constitué un atout dans leur activité professionnelle.

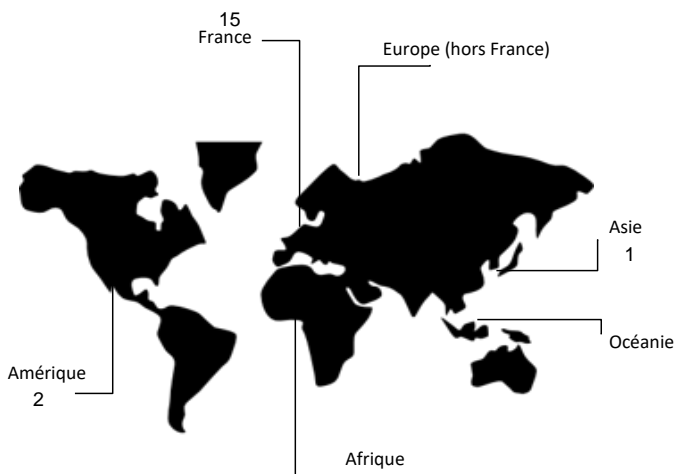
Situation professionnelle au 1er décembre 2022



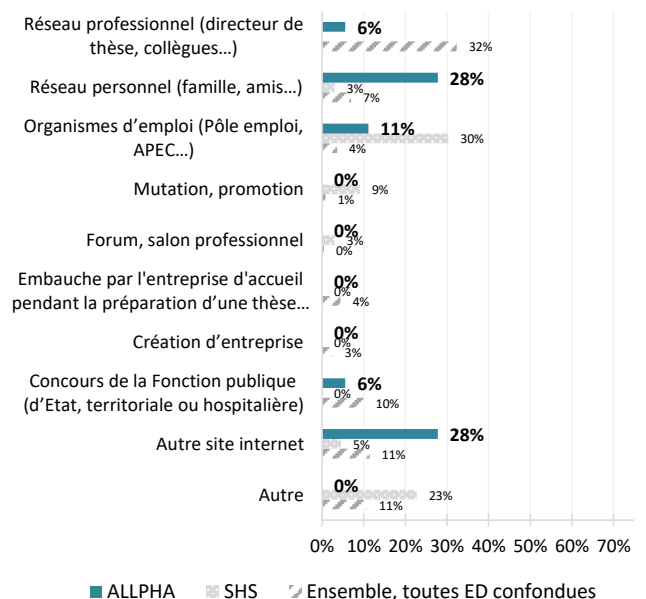
Localisation et moyen d'accès à l'emploi occupé

Lieu d'emploi

En France : 39% (15)
et 44% en Occitanie
A l'étranger : 17% (3)
(contre 15% de docteurs travaillant à l'étranger pour les ED appartenant à SHS et 24% toutes ED)



Moyen d'accès à l'emploi



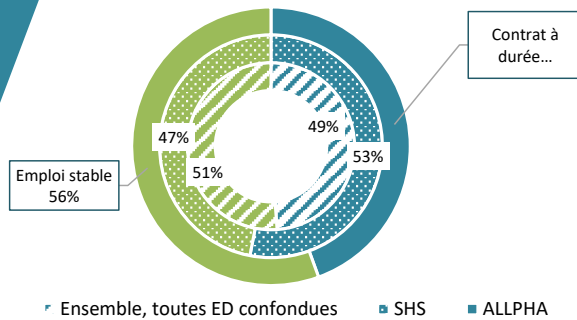
Devenir des docteurs

Situation professionnelle un an après à la soutenance (Enquête 2022)

ALLPHA - Promotion 2021

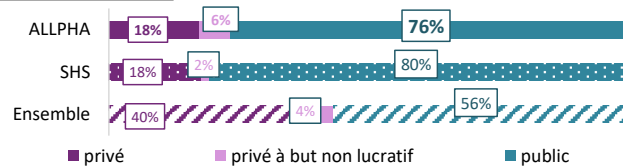
Caractéristiques de l'emploi occupé

Type de contrat

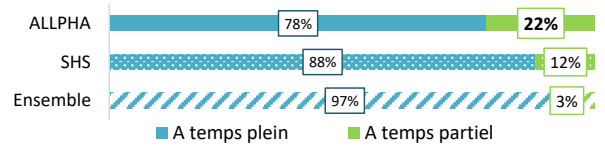


Emploi stable = CDI, fonctionnaire, emploi permanent.
Contrat à durée limitée = CDD, contrat postdoctoral, interim, etc.

Type d'employeur



Temps de travail



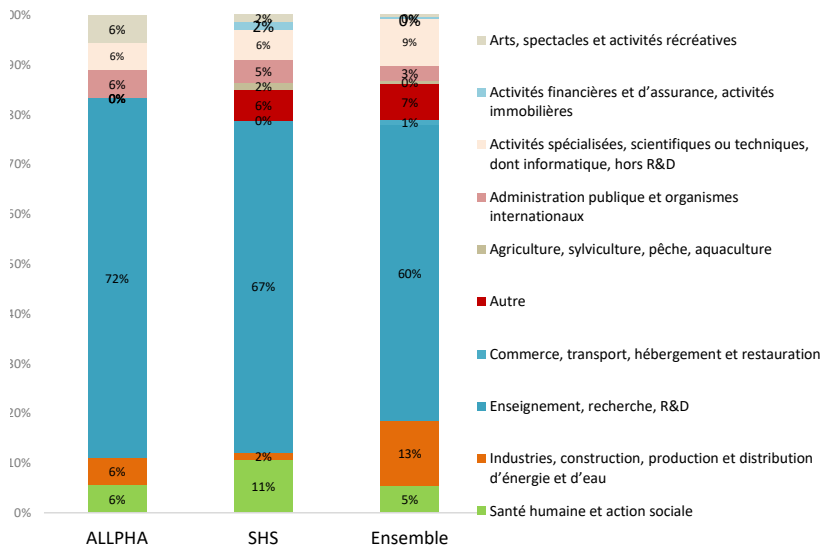
Salaire mensuel net moyen (hors primes, uniquement pour la France)



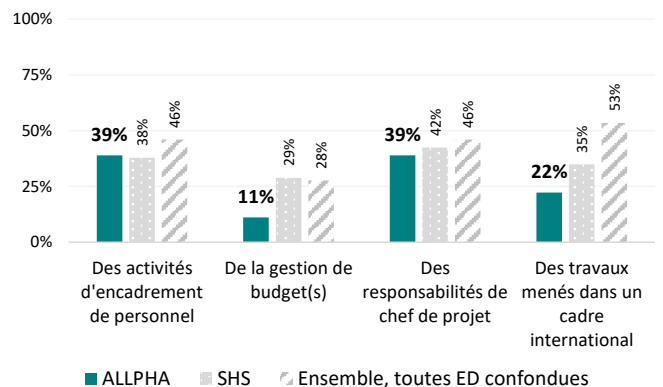
2 114 € pour les femmes
2 090 € pour les hommes
écart F/H = -2%

(contre 2216€/mois et écart F/H = 9% pour les ED appartenant à SHS et 2476€/mois et écart F/H = -7% toutes ED confondues)

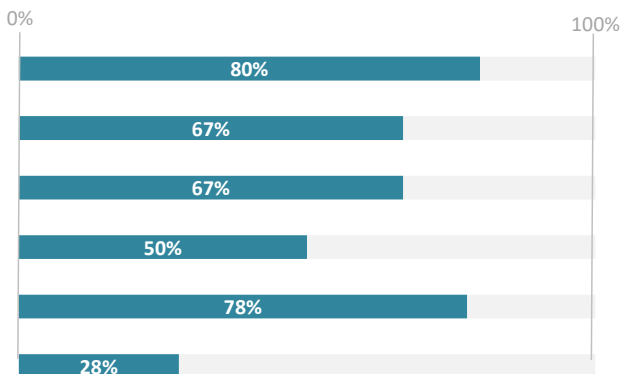
Domaine d'activité de l'emploi occupé



L'emploi comporte ...



Niveau de satisfaction



80% des répondants en emploi pensent que le doctorat est un atout dans la carrière professionnelle (contre 80% pour SHS et 84% toutes ED confondues)

67% s'estiment satisfaits de leur situation professionnelle d'une manière générale (contre 67% pour SHS et 85% toutes ED confondues)

67% s'estiment satisfaits de l'adéquation emploi-doctorat (contre 67% pour SHS et 84% toutes ED confondues)

50% s'estiment satisfaits des perspectives d'évolution dans le poste (contre 53% pour SHS et 76% toutes ED confondues)

78% s'estiment satisfaits de l'ouverture (internationale, interdisciplinaire) qu'apportent les activités (contre 71% pour SHS et 83% toutes ED confondues)

28% s'estiment satisfaits de leur niveau de rémunération (contre 48% pour SHS et 63% toutes ED confondues)