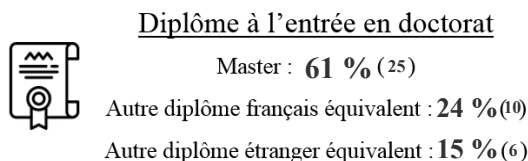
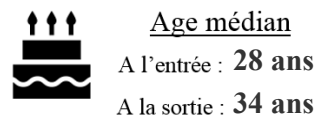
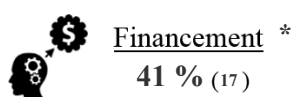
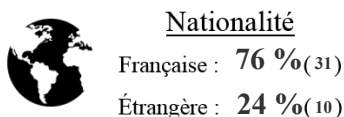
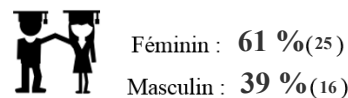
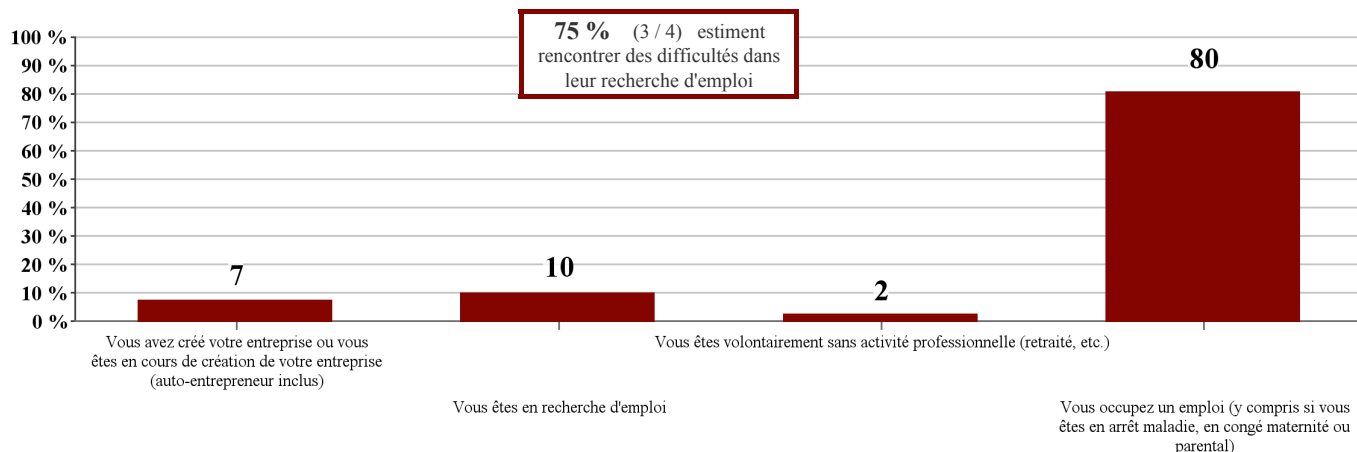


Portrait des docteurs enquêtés



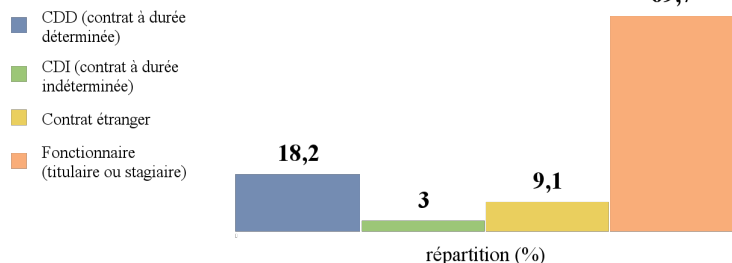
\* Financements spécifiques uniquement

Situation au 1<sup>er</sup> Janvier 2018

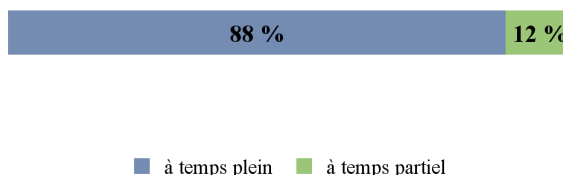


Situation professionnelle au 1<sup>er</sup> Janvier 2018

Nature du contrat de travail



Temps de travail

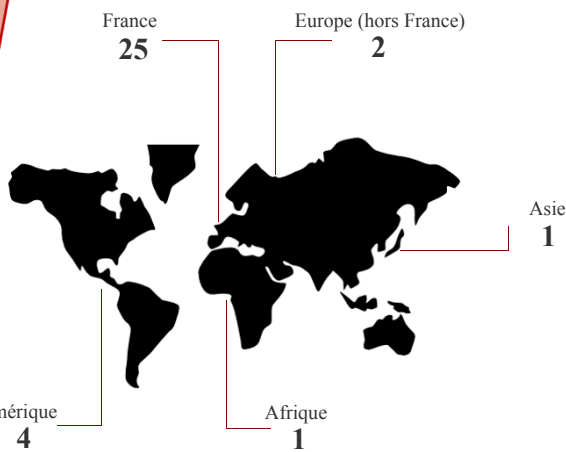


Salaire net mensuel\*

	Médian	Moyen	Mini	Maxi
Femmes	2 120 €	2 295 €	1 750 €	3 322 €
Hommes	2 551 €	2 484 €	1 700 €	3 000 €

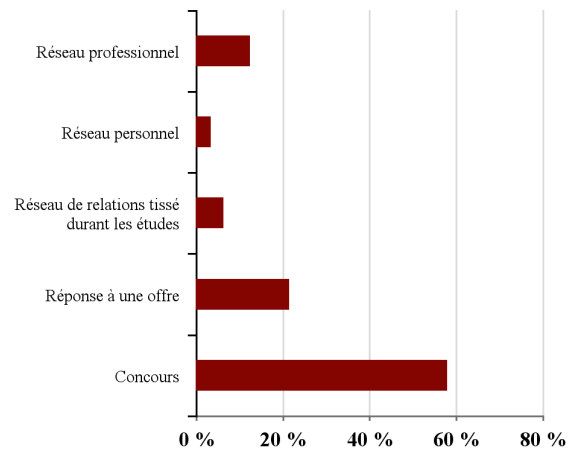
\*Emploi en France à temps plein

## Moyen d'accès et localisation de l'emploi



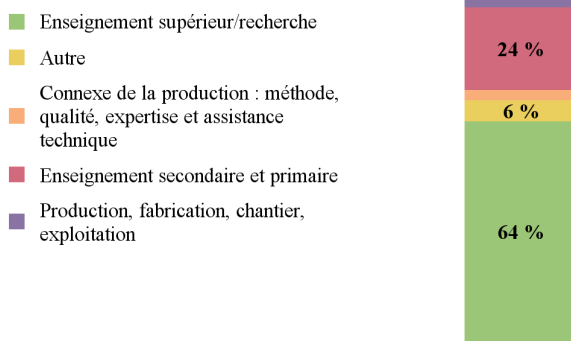
En France 76 % (25)      A l'étranger 24 % (8)

### Moyen d'accès à l'emploi

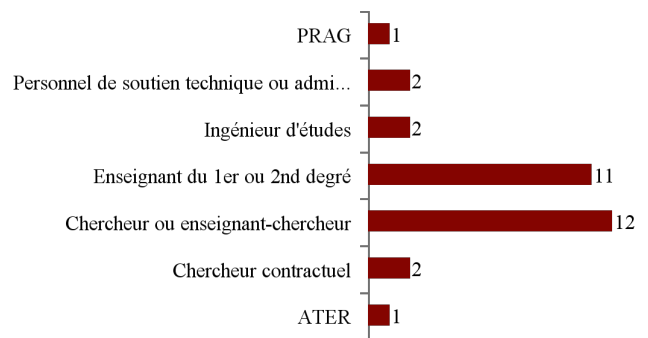


## Caractéristique de l'employeur

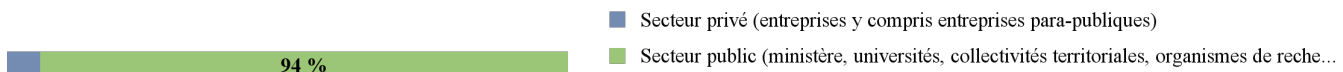
### Domaine d'activité



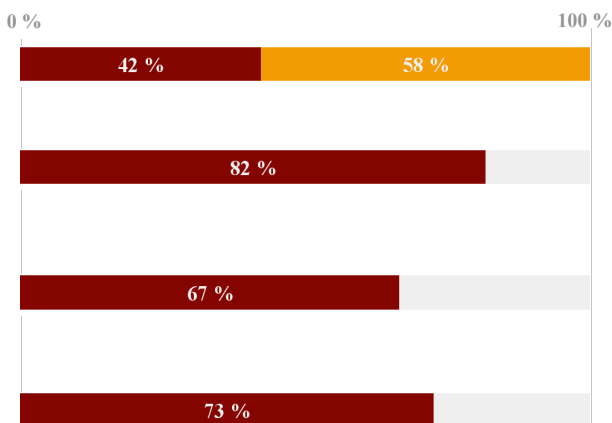
### Les emplois du secteur public\*



\* Les effectifs étant faibles les données sont exprimées en chiffres



## Éléments qualitatifs



42 % estiment que le doctorat est déterminant dans l'obtention de leur emploi actuel.

82 % estiment que le doctorat est un atout dans leur activité professionnelle.

67 % estiment que l'emploi actuel occupé est en rapport avec leurs compétences en termes de niveau hiérarchique et de responsabilité.

73 % estiment que l'emploi actuel occupé est en rapport avec leurs compétences en termes de qualification.